



International Year
of Cooperatives

Cooperatives Build a Better World



The Naroda Nagrik Co-Operative Bank Ltd.

Head Office : "Naroda Bank Bhavan", Gurukul-Memnagar Road,

Ahmedabad - 380052. Phone : 079 - 27483206, 27481408

Email : ho@narodabank.in | Website : www.narodabank.in



ANNUAL REPORT 2024-25

We Believe in Services... For Better Relationship



ધી નરોડા નાગરિક કો. ઓપરેટીવ બેંક લી.

હેડ ઓફિસ : “નરોડા બેંક ભવન” ૧-૨/એ, ધર્મસુત કો.ઓ. હા. સોસાયટી, “ભક્તિગનર” સનસેટ રો-હાઉસ સામે,
ગુરુકુળ-મેમનગર રોડ, અમદાવાદ-૩૮૦ ૦૫૨. ફોન : ૨૭૪૮ ૩૨૦૬, ૨૭૪૮ ૧૪૦૮, ફેક્સ : ૨૭૪૮ ૨૯૫૮
ઈ-મેઇલ : ho@narodabank.in ♦ વેબસાઇટ : www.narodabank.in | GST NO : 24AAAAAT9803D1ZQ
રજીસ્ટ્રેશન નં. સે ૯૪૦ તા. ૯-૧૧-૭૦ • રિઝર્વ બેંક લાયસન્સ નં. U.B.D.G.J 623 P તા. 29-10-86 • ઉદ્ઘાટન તા. ૧૮-૧-૧૯૭૧

બોર્ડ ઓફ ડિરેક્ટર્સ



શ્રી અશ્વિનભાઈ પી. પટેલ
ચેરમેન



શ્રી દિપન કે. પટેલ
મેનેજિંગ ડિરેક્ટર



શ્રી ગોરાંગભાઈ કે. પટેલ
ડિરેક્ટર



શ્રી હર્ષદભાઈ બી. પટેલ
ડિરેક્ટર



શ્રી હસમુખભાઈ બી. પટેલ
ડિરેક્ટર



શ્રી પ્રકાશભાઈ બી. શાહ
ડિરેક્ટર



શ્રી સંદિપભાઈ બી. પટેલ
ડિરેક્ટર



શ્રીમતી સોનલબેન યુ. પટેલ
ડિરેક્ટર



શ્રીમતી બીનાબેન એસ. પટેલ
ડિરેક્ટર



શ્રી નિલયભાઈ કે. કંપાણવાલા
ડિરેક્ટર



શ્રી રણસિંહભાઈ જી. નિસરતા
ડિરેક્ટર



શ્રી પંકજ એન. પટેલ
ડિરેક્ટર



શ્રી કપીલભાઈ આર. ખત્રી
(C.A.) પ્રોફે. ડિરેક્ટર



શ્રી ચંદ્રકાંત બી. પટેલ
પ્રોફે. ડિરેક્ટર



શ્રી મનુરકુમાર એમ. શાહ
(જનરલ મેનેજર - સી.ઈ.ઓ)



શ્રી જનકભાઈ એમ. ચુધાર
(આસી. જનરલ મેનેજર)

બોર્ડ ઓફ મેનેજમેન્ટ

શ્રી ભરતકુમાર એન. પટેલ
શ્રી અશ્વિનભાઈ પી. પટેલ

શ્રી મોલિક શરદભાઈ દેસાઈ
શ્રી દિપન કે. પટેલ

શ્રી ગીરીશભાઈ બી. પટેલ
શ્રી દિપન કે. પટેલ

શાખાઓ

■ ગુરુકુળ રોડ-મેમનગર શાખા ■
ફોન : ૨૭૪૮૩૨૦૬, ૨૭૪૮૧૪૦૮

■ નરોડા શાખા ■
ફોન : ૨૨૮૧૧૧૧૯, ૨૨૮૨૦૧૧૯

■ ન્યુ કલોથ માર્કેટ શાખા ■
ફોન : ૨૨૧૬૩૫૦૪, ૨૨૧૬૯૮૨૭

■ જોધપુર શાખા ■
ફોન : ૨૬૭૪૩૦૨૭, ૨૬૭૫૦૮૯૬

■ નારણપુરા ■
ફોન : ૨૭૬૮૧૮૫૧, ૨૭૬૮૧૦૭૩

■ દહેગામ શાખા ■
ફોન : ૦૨૭૧૬ - ૨૩૦૨૨૦

બેન્કર્સ

- રિઝર્વ બેંક ઓફ ઇન્ડિયા
- ધી ગુજરાત સ્ટેટ કો-ઓ. બેંક લિ.
- ધી અમદાવાદ ડિસ્ટ્રિક્ટ કો-ઓ. બેંક લિ.
- આઈ.સી.આઈ.સી.આઈ. બેંક લિ.
- એચ.ડી.એફ.સી. બેંક લિ.
- ધી કાલુપુર કોમર્શીયલ કો. ઓપ. બેંક લિ.

- સ્ટેટ બેંક ઓફ ઇન્ડિયા
- આઈ.ડી.બી.આઈ. બેંક લિ.
- ધી મેહસાણા અર્બન કો.ઓ. બેંક લી.
- યુકો બેંક
- બેંક ઓફ બરોડા
- ધી નૂતન નાગરીક સહકારી બેંક લિ.

સ્ટેચ્યુટરી ઓડિટર

કિરણ એન્ડ પ્રદિપ એસોસિએટસ, ચાર્ટર્ડ એકાઉન્ટન્ટ્સ, અમદાવાદ, FRN. 112577W

ધી નરોડા નાગરિક કો. ઓપરેટીવ બેંક લી.



બેંકની ૫૪મી વાર્ષિક સાધારણ સભામાં હાજર રહેલ બેંકના ચેરમેનશ્રી તથા ડિરેક્ટરશ્રીઓ

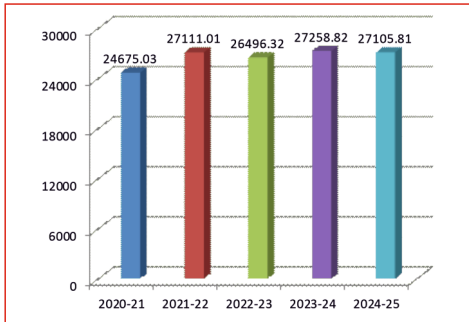


૫૪મી વાર્ષિક સાધારણ સભામાં બેંકની સફળ યાત્રા વિશે ઉદ્બોધન કરતા બેંકના ચેરમેનશ્રી

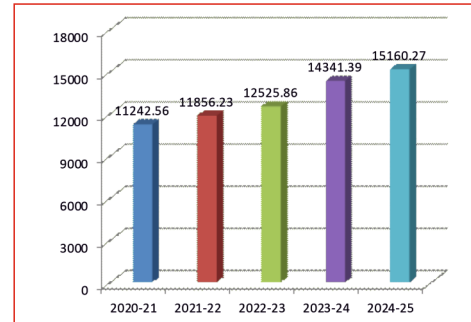


બેંકના ૫૫માં સ્થાપના દિવસ નિમિત્તે ઘરડા ઘરના વડીલો માટે બેંક દ્વારા કરવામાં આવેલ સામાજિક કાર્ય

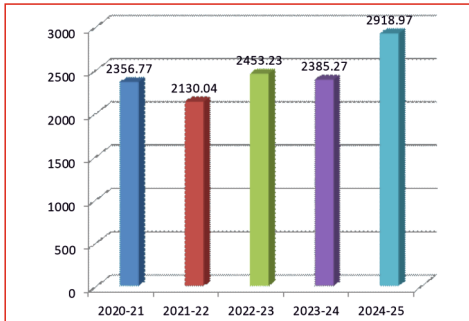
Amount ₹ in lakhs



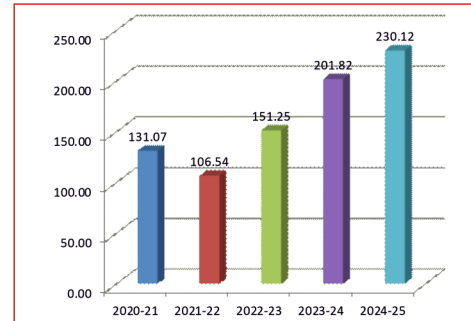
Deposits



Advances



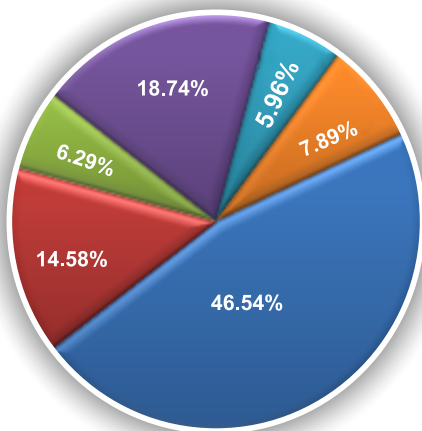
Total Income



Net Profit

INCOME DISTRIBUTION - 2024-25

Total Income Rs. 2918.97 Lakhs



(Rs. in Lakhs)	
Interest on deposit & Borrowing	1358.52
Establishment Exp.	425.59
Other Administrative Exp.	183.70
Other Provisions	547.04
Income Tax Provisions	174.00
Net Profit	230.12
Total	2918.97



The Naroda Nagrik Co-Operative Bank Ltd.



ધી નરોડા નાગરિક
કો. ઓપરેટીવ બેન્ક લી.
નરોડા, અમદાવાદ
ના સૌજન્યથી

તારીખ : ૩૦-૧૦-૨૦૦૭

બેંકના યોગદાન, સંભાળ તથા સૌજન્યથી સ્થાપિત અને અલંકૃત રાષ્ટ્રના લોખંડી રાજપુરુષ સરદાર શ્રી વલ્લભભાઈ પટેલનું દિપીકા સર્કલ, નરોડા સ્થિત સ્મારક, પ્રતિવર્ષ સરદાર જયંતી નિમિત્તે પુષ્પહાર દ્વારા સન્માન સહિત જેની યાદગીરીની ઉજવણી થાય છે તેની યાદ રૂપે લેવાયેલ તસ્વીર, રાષ્ટ્રભાવનાને મૂર્તિમંત કરવામાં સહયોગ આપવા બદલ નરોડા બેંક ગૌરવની લાગણી અનુભવે છે. અખંડ ભારત અમર રહે.

પપમી વાર્ષિક સાધારણ સભાની નોટીસ

આથી બેંકના તમામ સભાસદશ્રીઓને જણાવવાનું કે બેંકની પપમી વાર્ષિક સાધારણ સભા તા. ૨૮/૦૬/૨૦૨૫ને શનિવારના રોજ સાંજે ૫.૦૦ કલાકે ધી ગુજરાત સ્ટેટ કો. ઓપ. બેંક લી., સરદાર વલ્લભભાઈ પટેલ સહકાર ભવન, શાસ્ત્રીનગર, બી.આર.ટી.એસ. બસ સ્ટેન્ડ પાસે, અંકુર રોડ, નારણપુરા, અમદાવાદ ખાતે આવેલ ઓડિટોરીયમ હોલમાં નીચે જણાવેલ કામકાજ માટે મળશે. તો સર્વે સભાસદોને સમયસર પધારવા વિનંતી છે.

● કાર્યસૂચિ ●

- (૧) તા. ૧૮/૦૬/૨૦૨૪ ના રોજ મળેલ વાર્ષિક સાધારણ સભાની કાર્યવાહી વાંચનમાં લઈ બહાલી આપવા બાબત
- (૨) તા. ૩૧/૦૩/૨૦૨૫ના રોજ પુરા થયેલા નાણાંકીય વર્ષ માટે બોર્ડ ઓફ ડિરેક્ટર્સે તૈયાર કરેલ રિપોર્ટ, બેંકનું ઓડિટ થયેલું સરવૈયું અને નફા-નુકશાન ખાતાના હિસાબો મંજૂર કરવા બાબત
- (૩) વર્ષ ૨૦૨૪-૨૫ ના સ્ટેચ્યુટરી ઓડિટરના રિપોર્ટની નોંધ લેવા બાબત
- (૪) બોર્ડ ઓફ ડિરેક્ટર્સે કરેલ ભલામણ મુજબ નફાની વહેંચણી અને ડિવિડન્ડ મંજૂર કરવા બાબત.
- (૫) હિસાબી વર્ષ ૨૦૨૫-૨૬ માટે બેંકના હિસાબ તપાસવા માટે ઓડિટર શ્રીની નિમણૂક અને મહેનતાણું રિઝર્વ બેંક ઓફ ઈન્ડિયાની મંજૂરીને આધિન કરવા બાબત.
- (૬) ચેરમેનશ્રીની મંજૂરીથી અન્ય કોઈ વધારાના કામ રજૂ થાય તે ઉપર વિચારણા કરવા તથા નિર્ણય લેવા બાબત.

સ્થળ : અમદાવાદ
તારીખ : ૨૮/૦૫/૨૦૨૫

બોર્ડ ઓફ ડિરેક્ટર્સની સુચનાથી
મયુરકુમાર એમ. શાહ
જનરલ મેનેજર - સીઈઓ

નોંધ : સભાસદોને ખાસ વિનંતી

૧. કોરમના અભાવે જો સભા મુલતવી રહેશે તો તે જ દિવસે અડધા કલાક બાદ સભા ફરીથી મળશે. જે કાયદેસર ગણાશે અને એજન્ડા મુજબની કાર્યવાહી કરશે.
૨. આપ સાધારણ સભામાં આવો ત્યારે આપનો સભાસદ ઓળખપત્ર/નંબર અવશ્ય સાથે લાવવા વિનંતી છે.
૩. બેંકના સભાસદ સિવાયની વ્યક્તિને વાર્ષિક સાધારણ સભામાં પ્રવેશ આપવામાં આવશે નહીં. તેની ખાસ નોંધ લેવા વિનંતી.
૪. જે સભાસદોને બેંકના હિસાબો અંગે સભામાં વધુ માહિતી જોઈતી હોય તેમણે સામાન્ય સભાની તારીખથી સાત દિવસ અગાઉ બેંકમાં લેખિત માંગણી મોકલી આપવાની રહેશે. જેથી માંગણીની શક્ય વિગતો અધ્યક્ષશ્રીની મંજૂરી મળેથી સભામાં રજૂ કરી શકાય.
૫. રિઝર્વ બેંકના આદેશ અનુસાર દરેક સભાસદના કે.વાય.સી. પુરાવાઓ લેવાનું ફરજિયાત થયેલ હોવાથી જે સભાસદશ્રીઓના કે.વાય.સી. પુરાવાઓ પુરા નહીં પાડ્યા હોય તેમને આવા પુરાવાઓ આપ્યા બાદ જ ડિવિડન્ડ ચુકવાશે.
૬. જે સભાસદો/ગ્રાહકોએ તેમના નોમીનીની નિમણૂક ન કરાવી હોય તેઓએ નોમીનેશન કરાવી લેવા વિનંતી.
૭. જે સભાસદો એક (૧) શેર ધરાવતા હોય તેઓએ બેંકના નિયમ મુજબ ઓછામાં ઓછા દસ (૧૦) શેર્સ ધારણ કરવા જરૂરી છે. આ માટે નજીકની શાખાનો સંપર્ક કરવા વિનંતી.
૮. બેંકના પેટા કાયદા અનુસાર બેંકના દરેક સભાસદે તેમનું સભાસદપણું ચાલું રાખવા માટે બેંકની કોઈ પણ એક સેવા લેવી ફરજિયાત છે, તેથી બેંકના દરેક સભાસદ / સભાસદ પેઢીઓને વિનંતી છે કે તેઓ આપણી બેંકમાં બચત / ચાલુ ખાતા ખોલાવે કે બેંકની બીજી કોઈ પણ એક સેવા લઈ બેંકના પેટા કાયદા મુજબ સભાસદપણાના નિયમોનું પાલન કરે.
૯. લોકર ધારક ગ્રાહકો/સભાસદોએ આર.બી.આઈના માર્ગદર્શન હેઠળ આપેલ લોકર્સના નવા કરાર કરાવી લેવા વિનંતી છે.


ચેરમેનશ્રી

નિવેદન


મેનેજિંગ ડિરેક્ટરશ્રી

માનનીય સભાસદ ભાઈઓ અને બહેનો,

International Co-operative વર્ષની હાર્દિક શુભેચ્છા,

બેંકની ૫૫મી વાર્ષિક સાધારણ સભામાં આપ સર્વેનું હાર્દિક સ્વાગત કરતાં અમે હર્ષ અને આનંદની લાગણી અનુભવીએ છીએ. આપણી બેંકે તેની યસશ્વી કારકિર્દીનાં ૫૪ વર્ષ પૂરા કરી ૫૫માં વર્ષમાં મંગળ પ્રવેશ કરેલ છે. જે દરમિયાન બેંકે વિવિધ ક્ષેત્રે પ્રસશનીય પ્રગતિ કરી છે. જેનું શ્રેય આપ સર્વે સભાસદશ્રીઓ, માનવતા ગ્રાહકો, બોર્ડ ઓફ ડિરેક્ટર્સના સભ્યશ્રીઓ, બોર્ડ ઓફ મેનેજમેન્ટના સભ્યશ્રીઓ, શાખા વિકાસ સમિતીઓના સભ્યશ્રીઓ, શુભેચ્છકો, ગ્રાહકો અને કર્મચારીઓને જાણે જાય છે. અમો તમામ ભાઈઓ તથા બહેનોનું હૃદયપુર્વક સ્વાગત કરીએ છીએ.

આપણી બેંકે રૂ. ૪૨૨.૦૦ કરોડ કરતાં વધારેના કારોબારનું સ્તર જાળવી રાખવામાં સફળતા મેળવી છે જેનો શ્રેય આપ તમામ સભાસદમિત્રો અને વહાલા ખાતેદારમિત્રોને આપતા હું ગૌરવ અને આનંદની લાગણી અનુભવું છું. બેંકને આપનો સાથ સહકાર હંમેશા મળતો રહેયો છે અને ભવિષ્યમાં પણ મળતો રહેશે જેના થકી આવનારા દિવસોમાં આપણી બેંક નવા લક્ષ્યાંકો હાંસલ કરી વધુ વિકાસના માર્ગ સર કરશે.

તા. ૩૧/૦૩/૨૦૨૫ ના રોજ પૂરા થતા વર્ષના ઓડિટ થયેલ અને બોર્ડ ઓફ ડિરેક્ટર્સની મીટીંગમાં મંજૂર થયેલ વાર્ષિક અહેવાલ તથા સ્ટેચ્યુટરી ઓડિટર્સના ઓડિટ રિપોર્ટ આપ સમક્ષ બોર્ડના મારા સાથી સભ્યો વતી રજૂ કરતાં આનંદ અને પ્રસન્નતાની લાગણી અનુભવું છું. જેમાં બેંકના તમામ વ્યવહારોની માહિતીનો સમાવેશ કરી, હિસાબોને સંપૂર્ણ પારદર્શકતા સાથે રજૂ કરવાનો વિનમ્ર પ્રયાસ કરેલ છે.

બેંકના પ્રગતિના આંકડા

(રકમ રૂ. લાખમાં)

માપદંડ	૨૦૨૩-૨૪	૨૦૨૪-૨૫	તફાવત	વૃદ્ધિ (%)
સભાસદ સંખ્યા	૧૬૨૨૫	૧૬૩૩૪	૧૦૯	૦.૬૭%
શેર કેપિટલ	૫૨૮.૭૭	૫૪૫.૭૯	૧૭.૧૨	૩.૨૪%
અનામત ભંડોળ	૩૧૮૦.૧૪	૩૨૦૫.૧૦	૨૪.૯૬	૦.૭૮%
કુલ થાપણો	૨૭૨૫૮.૮૨	૨૭૧૦૫.૮૦	-૧૫૩.૦૨	-૦.૫૬%
કુલ ધિરાણો	૧૪૩૪૧.૩૯	૧૫૧૬૦.૨૭	૮૧૮.૮૮	૫.૭૧%
કુલ બિઝનેસ	૪૧૬૦૦.૨૧	૪૨૨૬૬.૦૭	૬૬૫.૮૬	૧.૬૦%
વર્ડીંગ કેપિટલ	૩૧૪૦૬.૭૭	૩૧૩૦૦.૦૧	-૧૦૬.૭૬	-૦.૩૪%
રોકાણો(ગર્વ. સિક્કો. અને બેંક થાપણો સાથે)	૧૪૮૬૫.૫૩	૧૪૦૯૪.૦૦	-૭૭૧.૫૩	-૫.૧૯%
સી.ડી. રેશિયો	૫૨.૬૧%	૫૫.૯૩%	૩.૩૨	૬.૩૧%
સી.આર.એ.આર (CRAR)	૧૩.૬૦	૧૪.૫૮	૦.૯૮	૭.૨૧%
ગ્રોસ એન.પી.એ	૧૨૩૬.૯૯	૧૨૭૦.૫૪	૩૩.૫૫	૨.૭૧%

નેટ એન.પી.એ	૦.૦૦	૦.૦૦	૦.૦૦	૦.૦૦%
કુલ આવક	૨૩૮૫.૨૭	૨૬૧૯.૬૩	૫૩૪.૩૬	૨૨.૪૦%
કુલ ખર્ચ	૨૧૮૩.૪૫	૨૬૮૯.૫૧	૫૦૬.૦૬	૨૩.૧૮%
ઇન્કમેટેક્સ પેઇડ	૧૧૧.૦૦	૧૭૪.૦૦	૬૩.૦૦	૫૬.૭૬%
ચોખ્ખો નફો	૨૦૧.૮૨	૨૩૦.૧૨	૨૮.૩૦	૧૪.૦૨%

શેર કેપિટલ, કુલ ભંડોળ અને મૂડી પર્યાપ્તતા :

બેંકની અધિકૃત શેર કેપિટલ રૂ. ૧૦.૦૦ કરોડ સામે ભરપાઈ થયેલ શેર કેપિટલ વર્ષને અંતે રૂ. ૫.૪૫ કરોડ છે. જે અગાઉના વર્ષની સરખામણીએ ૩.૨૪% વધી છે.

બેંકનું અનામત ભંડોળ અગાઉના વર્ષની સરખામણીએ ૦.૭૮% જેટલો વધારો થવાથી રૂ. ૩૨.૦૫ કરોડે પહોંચ્યું છે. બેંકનો મુડી પર્યાપ્તતા ગુણોત્તર (CRAR) ૧૪.૫૮% રહેલ છે. જે રિઝર્વ બેંક દ્વારા અપેક્ષિત ૧૨.૦૦% ગુણોત્તરની સરખામણીએ ઘણોજ સારો કહેવાય.

થાપણો :

તા. ૩૧-૦૩-૨૦૨૪ ના રોજ બેંકની કુલ થાપણો ૨૭૨.૫૮ કરોડ હતી જે ઘટીને તા. ૩૧-૦૩-૨૦૨૫ ના રોજ રૂ. ૨૭૧.૦૫ કરોડ થયેલ છે. આમ વર્ષ દરમિયાન કુલ થાપણોમાં રૂ. ૧.૫૩ કરોડનો ઘટાડો થયેલ છે. જે અગાઉના વર્ષના સંદર્ભમાં ૦.૫૬% જેટલો છે. બેંકની CASA (કાસા) થાપણો વર્ષાંતે રૂ. ૧૦૯.૮૮ કરોડ રહેલ છે. જે કુલ થાપણોના ૪૦.૫૭% જેટલી થાય છે.

ધિરાણ :

તા. ૩૧-૦૩-૨૦૨૪ ના રોજ બેંકનું કુલ ધિરાણ રૂ. ૧૪૩.૪૧ કરોડ હતું જેમાં રૂ. ૮.૧૯ કરોડના વધારા સાથે તા. ૩૧-૦૩-૨૦૨૫ ના રોજ બેંકનું કુલ ધિરાણ રૂ. ૧૫૧.૬૦ કરોડ થયેલ છે. જે અગાઉના વર્ષની સરખામણીએ ૫.૭૧% નો વધારો દર્શાવે છે. કેડીટ ડિપોઝીટ રેશીયો ૫૨.૬૧% થી વધીને ૫૫.૮૩% થયેલ છે. ધિરાણના વ્યાજદરની સમીક્ષા કરી ગ્રાહકોને વ્યાજબી વ્યાજદરે ધિરાણ મળી રહે તે માટે બેંક સતત પ્રયત્નશીલ રહેલ છે.

નોન પર્ફોર્મીંગ એસેટ્સ (NPAs):

બેંકનું ગ્રોસ એન.પી.એ. વર્ષ ૨૦૨૩-૨૪ ના અંતે રૂ. ૧૨.૩૬ કરોડ હતું તે વધીને વર્ષ ૨૦૨૪-૨૫ ના અંતે એન.પી.એ.માં રૂ. ૧૦.૩૪ કરોડનો વધારો થવાથી કુલ એન.પી.એ. રૂ. ૧૨.૭૦ કરોડ થયેલ છે. જે કુલ ધિરાણના ૮.૩૮% થાય છે.

બેંકના સ્ટાન્ડર્ડ તેમજ એન.પી.એ. ધિરાણ સામે, રિઝર્વ બેંકના નિયમાનુસાર રૂ. ૭.૬૪ કરોડની કરવાની થતી જોગવાઈ સામે બેંકે કુલ રૂ. ૧૨.૭૨ કરોડની જોગવાઈ કરેલ હોવાથી બેંકનું નેટ એન.પી.એ. અગાઉના ઘણાં વર્ષોની જેમ શુન્ય ટકાએ જળવાઈ રહેલ છે. એન.પી.એ. ખાતાઓમાં વસુલાત માટેના સતત પ્રયત્નો ચાલુ છે અને નવા એન.પી.એ. થાય નહીં તેવી પુરતી સાવચેતી રાખવામાં આવે છે.

બેંકના ડિરેક્ટર્સને ધિરાણ :

આપણી બેંકમાં ડિરેક્ટર્સશ્રીઓ તથા રિઝર્વ બેંક ઓફ ઇન્ડિયા દ્વારા વ્યાખ્યાયિત કરેલ તેમના સગા સંબંધીને, તેમણે પોતે આપણી બેંકમાં મુકેલી બાંધી મુદતની થાપણો પર અપાતા ધિરાણ સિવાય અન્ય કોઈપણ પ્રકારનું ધિરાણ આપવામાં આવતું નથી અને તે માટે બેંક દ્વારા રિઝર્વ બેંક ઓફ ઇન્ડિયાના આદેશોનું ચુસ્તપણે પાલન કરવામાં આવે છે અને તેના પત્રકો આર.બી.આઇ.ને સમયસર મોકલવામાં આવે છે.

રોકાણો :

આર.બી.આઇ.ની માર્ગદર્શિકા મુજબ બેંક તેના ભંડોળનું ખુબ જ વ્યવહારીક અને નિયમબદ્ધ રીતે રોકાણ કરતી રહેલ છે. જેમાં તા. ૩૧-૦૩-૨૦૨૫ ના અંતે બેંકના કુલ રોકાણ ૧૪૦.૮૪ કરોડના છે. જે પૈકી રૂ. ૧૨૯.૧૮ ગવર્નમેન્ટ સીક્યુરીટીમાં અને રૂ. ૧૧.૭૬ કરોડ અન્ય બેંકોમાં થાપણો તરીકે કરેલ છે.

આ રોકાણોના સંભવિત જોખમો સામે રક્ષણ મેળવવા રિઝર્વ બેંકની સૂચના પ્રમાણે રૂ. ૧.૨૮ કરોડનું ઇન્વેસ્ટમેન્ટ ડેપ્રીશીએશન રિઝર્વ ઉભું કરેલ છે. બેંકના રોકાણો ખુબ જ સલામત રહે તે માટે બેંક દ્વારા જરૂરી કાળજી રાખવામાં આવે છે. આપણી બેંક સી.આર.આર અને એસ.એલ.આરની જાળવણીના ધારાધોરણોનું ચુસ્તપણે અમલીકરણ કરે છે.

નફાની ફાળવણી અને ડિવિડન્ડ-૧૦% (સૂચિત):

બેંકની તા.૩૧-૦૩-૨૦૨૫ ના પુર્ણ થયેલ વર્ષમાં કુલ આવક રૂ.૨૯.૧૯ કરોડ થયેલ છે.આ આવકમાંથી કુલ ખર્ચ,જોગવાઈઓ અને આવકવેરાની રકમ બાદ કરતાં ચોખ્ખો નફો રૂ.૨.૩૦ કરોડ થયેલ છે.

ચોખ્ખા નફાની વહેંચણી બેંકના પેટા કાયદા પ્રમાણે કરવા બોર્ડ ઓફ ડિરેક્ટર્સ તરફથી નીચે મુજબ ભલામણ કરવામાં આવેલ છે.તેને આપ સર્વે સભાસદો મંજૂરી આપશો તેવી વિનંતી છે.

અ.નં.	વિગત	રકમ રૂ.
૧	રિઝર્વ ફંડ	૫૭,૫૪,૮૭૩.૯૩
૨	ડિવિડન્ડ (૧૦% સૂચિત)	૫૩,૭૪,૯૧૭.૦૦
૩	બેંડ એન્ડ ડાઉટફૂલ ડેબ્ટ્સ (૧૫ %)	૩૪,૫૧,૭૬૯.૦૦
૪	શિક્ષણ ફાળો	૨,૦૦,૦૦૦.૦૦
૫	ધર્માદા ફંડ	૪,૬૦,૨૩૬.૦૦
૬	બીલ્ડીંગ ફંડ	૫૦,૦૦,૦૦૦.૦૦
૭	ઇન્વેસ્ટમેન્ટ ફ્લક્સ્યુએશન રીઝર્વ (IFR)	૨૫,૦૦,૦૦૦.૦૦
૮	સાયબર સીક્યુરિટી ફંડ	૨,૫૦,૦૦૦.૦૦
૯	મેમ્બર વેલ્ફેર ફંડ	૨૦,૦૦૦.૦૦
	કુલ ચોખ્ખો નફો	૨,૩૦,૧૧,૭૯૫.૯૩

બેંકના બોર્ડ ઓફ ડિરેક્ટર્સ, વર્ષ ૨૦૨૪-૨૫ માટે ૧૦% ડિવિડન્ડ ચૂકવવાની ભલામણ કરેલ છે.જેને મંજૂરી આપવા આ સભાને વિનંતી છે.

કોર્પોરેટ ગવર્નન્સ :

રિઝર્વ બેંકની ગાઇડલાઇન પ્રમાણે,આપણી બેંકના બોર્ડમાં હાલમાં ૧૨ ડિરેક્ટર્સમાંથી ૯ ડિરેક્ટર્સ સામાન્ય કેટેગરી અને ૨ ડિરેક્ટર્સ મહિલા કેટેગરીના તેમજ ૧ ડિરેક્ટર્સ અનુસુચિત જાતિ/જનજાતિના છે.તદ્ઉપરાંત બે પ્રોફેશનલ ડિરેક્ટર્સ પણ નીમવામાં આવેલ છે.બેંકના વહીવટમાં સહકારિતાના મૂળભૂત મુલ્યોના જતનને અગ્રતા આપવામાં આવે છે તેમજ વહીવટ સંબંધી નિર્ણયો મહદ અંશે,સહમતિના ધોરણે જ લેવાય છે.બોર્ડ ઓફ ડિરેક્ટર્સની મીટીંગો દર મહિને એક વખત અવશ્ય મળે છે જેમાં મોટાભાગના સભ્યો હાજર રહે છે.બોર્ડ દ્વારા રચાયેલી વિવિધ કમિટીની મીટીંગો પણ જરૂરિયાત પ્રમાણે મળે છે અને બોર્ડને ઉપયોગી થાય તેવા નિર્ણયો લે છે.

પેરા બેંકિંગ સેવાઓ :

બેંકિંગ ક્ષેત્રમાં વર્તમાન સમય તીવ્ર હરિફાઇનો છે.આથી બેંકનું નફાનું વ્યાજબી સ્તર જાળવી રાખવા,કોર બેંકિંગ પ્રવૃત્તિઓ ઉપરાંત અન્ય સેવાઓ દ્વારા વધારાની આવક મેળવવી ખૂબ જ જરૂરી છે.બેંકની અન્ય ગ્રાહકલક્ષી સેવાઓ નીચે પ્રમાણે છે.

૧. લોકર સેવા- આપણી બેંકમાં નરોડા,ગુરુકુલ,ન્યુક્લોથ માર્કેટ,અને જોધપુર શાખાઓમાં વ્યાજબી ભાડાના દરથી ગ્રાહકોને જરૂરિયાત મુજબના વિવિધ સાઇઝના કુલ ૩૫૪૮ લોકર્સની સગવડ પુરી પાડે છે.
૨. ડીજીટલ બેંકિંગ સેવા- બેંક ગ્રાહકોને આર.ટી.જી.એસ,એન.ઇ.એફ.ટી,કોરબેંકિંગ,એસ.એમ.એસ, આઇ.એમ.પી.એસ, મોબાઇલ બેંકિંગ, યુ.પી.આઇ, ઇન્ટરનેટ બેંકિંગ (ફક્ત વ્યૂ કરી શકાય)ની સેવાઓ પુરી પાડે છે તેમજ નરોડા શાખામાં “Fully Auto Passbook Printer” દ્વારા પાસબુક પ્રિન્ટિંગની સગવડતા ઉપલબ્ધ છે.

DICGC ઇન્સ્યુરન્સ પ્રીમીયમ:

દરેક થાપણદારોની રૂ.૫.૦૦ લાખ સુધીની થાપણ DICGC હેઠળ વિમા કવચથી સુરક્ષિત છે.જેથી થાપણદારોની થાપણને નક્કર સુરક્ષા મળે છે.બેંકના ગ્રાહકોની થાપણો પર નિયમાનુસાર ભરવાનું થતું DICGC નું પ્રીમીયમ દર છ માસે નિયમિત રીતે ડિપોઝીટ ઇન્સ્યુરન્સ એન્ડ કેડીટ ગેરંટી કોર્પોરેશનને (DICGC)સમયસર મોકલી આપે છે.

ડેબીટ કમ એ.ટી.એમ.કાર્ડ (Rupay Card) અને ઇ-કોમર્સ સેવા :

આપણી બેંક દ્વારા ગ્રાહકોને Debit cum ATM (Rupay Card) ઇસ્યુ કરવામાં આવે છે.આ કાર્ડથી ભારતભરની લગભગ તમામ બેંકોના એ.ટી.એમ.કેન્દ્રો પર તેમજ પોઇન્ટ ઓફ સેલ મશીન પર સ્વીફ્ટી ધરાવે છે તેમજ આ કાર્ડથી ગ્રાહકો ઓનલાઇન શોપીંગ,ટીકીટ બુકીંગ,વીમા પ્રીમીયમ,યુટીલીટી બીલ પેમેન્ટ જેવી અનેક સુવિધાઓ મેળવી શકે છે.

કમિટીઓ :

બેંકમાં ઓડીટ કમીટી,ઇન્વેસ્ટમેન્ટ કમીટી,લોન કમીટી,એસેસટ લાયાબીલીટી મેનેજમેન્ટ(ALCO) કમીટી, રીકવરી કમીટી,ઇ.ડી.પી.કમીટી,એન.આર.સી કમીટી તેમજ પ્રીમાઇસીસ કમિટી જેવી વિવિધ કમિટીઓ નિયુક્ત કરેલ છે. જેની મીટીંગ નિયમીત ધોરણે મળતી રહે છે અને બેંકના સુચારૂ સંચાલન અને વહીવટી પ્રક્રીયાને સરળ અને ઝડપી બનાવવામાં મદદરૂપ થાય છે.

શાખા વિકાસ સમિતિઓ :

બેંકની તમામ શાખામાં સ્થાનિક સ્તરેથી બેંકિંગ કામકાજમાં વધારો થાય તેવા હેતુને ધ્યાને રાખી શાખા વિસ્તારના પ્રતિષ્ઠિત વ્યક્તિઓ અને સારા ખાતેદારોમાંથી શાખા વિકાસ સમિતિના સભ્યોની નિમણુંક કરેલ છે.જેમની સાથે શાખા સ્તરે નિયમિત મીટીંગ કરવામાં આવે છે.શાખાના ઇંધાના વિકાસમાં તેઓનો અમુલ્ય ફાળો રહેલ છે.શાખા સમિતિઓના સર્વે સભ્યોનો અગ્રે અંતઃકરણથી આભાર માનીએ છીએ.

ઓડિટ અને ઇન્સ્પેક્શન :

આપણી બેંકની ૬ શાખાઓનું કન્કરન્ટ ઓડિટ સી.એ.મારફ્ટ માસિક ધોરણે કરાવવામાં આવે છે.રીઝર્વ બેંક ઓફ ઇન્ડિયા દ્વારા નિયુક્ત કરેલ સ્ટેચ્યુટરી ઓડીટર M/s.Kiran & Pradip Associates (FRN:112577W) દ્વારા વર્ષ ૨૦૨૪-૨૫ ના હિસાબોનું વૈધાનિક અન્વેષણ કરવામાં આવેલ છે.આપણી બેંકને ચાલુ વર્ષે પણ ઓડિટ વર્ગ “અ” પ્રાપ્ત થયેલ છે.જે બેંક માટે ગૌરવવંતી બાબત છે.બેંકના કર્મચારીઓની ઓડિટ ટીમ દ્વારા તમામ શાખાઓનું ઇન્ટરનલ ઓડીટ પણ કરવામાં આવે છે.બેંકની કાર્યક્ષમતા સુધારવા માટે ઓડિટ કમિટી કાર્યરત રહે છે.

બેંક સ્ટાફ માટે તાલીમ પ્રોગ્રામ:

બેંકના કર્મચારીઓના જ્ઞાન,કૌશલ્ય અને કાર્યક્ષમતામાં વધારો થાય તથા બેંકિંગ ક્ષેત્રે થતાં ફેરફારોની જાણકારી મળી રહે તે માટે સમયાંતરે ઇન્ટરનલ તાલીમ કાર્યક્રમ યોજી તેમાં જુદા-જુદા વિષયના નિષ્ણાંતોને બોલાવી જાણકારી આપવામાં આવે છે.

જેનાથી કર્મચારીઓમાં નિયત લક્ષ્યાંકો સિદ્ધ કરવા માટે હકારાત્મક વલણ જોવા મળેલ છે.આ તાલીમ કાર્યક્રમોમાં બેંકના ચેરમેનશ્રી,મેનેજીંગ ડીરેક્ટરશ્રી તથા અધિકારીશ્રીઓ હાજર રહી માર્ગદર્શન આપે છે તદઉપરાંત જુદી જુદી સંસ્થાઓ જેવી કે GSC Bank,URICM-Gandhinagar,NAFCUB-New Delhi,VAMNICOM & CAB-Pune દ્વારા વિવિધ વિષયો પર યોજાતી ટ્રેઇનિંગમાં પણ કર્મચારીઓને બેંક દ્વારા નોમીનેટ કરવામાં આવે છે.

સામાજીક ઉત્તરદાયિત્વ-સભાસદ અકસ્માત સહાય યોજના:

બેંકિંગ પ્રવૃત્તિની સાથે,સમાજ પ્રત્યેની જવાબદારીના ભાગરૂપે બેંક દ્વારા દિવંગત સભાસદોના આશ્રિતોને મદદ કરવાના ઉમદા આશયથી સભાસદ અકસ્માત સહાય યોજના અમલમાં મુકેલ છે જેમાં ફક્ત અકસ્માતથી અવસાન થયેલ સભાસદના પરિવારને આ યોજનાનો લાભ આપવામાં આવે છે.

બેંક દ્વારા સરકારની વીમા યોજનાઓનું અમલીકરણ :

જાહેર જનતાના લાભાર્થે ભારત સરકાર દ્વારા જાહેર કરાયેલી પ્રધાનમંત્રી સુરક્ષા વીમા યોજના (PMSBY) અને પ્રધાનમંત્રી જીવન જ્યોતિ વીમા યોજના (PMJJBY) માં આપણી બેંકે અનુક્રમે ૨૭૦ અને ૧૨૩ ગ્રાહકોને આવરી લીધા છે.આ યોજનાઓનો લાભ વધુમાં વધુ ગ્રાહકો લે તે માટે સઘન પ્રયત્નો બેંક દ્વારા ચાલુ છે.

બોર્ડ ઓફ મેનેજમેન્ટ:

આર.બી.આઇ.ના તા.૩૧-૧૨-૨૦૧૯ ના નોટીફિકેશન અંતર્ગત બોર્ડ ઓફ મેનેજમેન્ટની માર્ગદર્શિકા મુજબ આપણી બેંકમાં કુલ ૫ સભ્યો ધરાવતા બોર્ડ ઓફ મેનેજમેન્ટની નિમણુંક કરેલ છે.જેની મંજુરી રીઝર્વ બેંક ઓફ ઇન્ડિયા દ્વારા મળી ગયેલ છે.બોર્ડ ઓફ મેનેજમેન્ટમાં કુલ ૫ સભ્યો પૈકી બે સભ્યો બોર્ડ ઓફ ડીરેક્ટર્સમાંથી તથા ત્રણ સભ્યો જે તે ક્ષેત્રના નિષ્ણાંતોને રાખવામાં આવેલ છે.જેમના નામ નીચે મુજબ છે.

૧. શ્રી ભરતકુમાર એન. પટેલ (રીટા.ચીફ મેનેજર, બેંક ઓફ બરોડા)
૨. શ્રી મૌલિક શરદભાઈ દેસાઈ (ચાર્ટર્ડ એકાઉન્ટન્ટ)
૩. શ્રી ગીરીશભાઈ બી. પટેલ (એગ્રીકલ્ચર નિષ્ણાંત)

બોર્ડ ઓફ મેનેજમેન્ટના સભ્યો ધ્વારા માનદ નિષ્ણાંત સલાહ આપવામાં આવે છે.તે બદલ હું બોર્ડ ઓફ મેનેજમેન્ટના સભ્યોનો આભાર વ્યક્ત કરું છું.

સાચબર સીક્યુરીટી અવેરનેસ-

વર્તમાન ટેકનોલોજીના સમયમાં સાઈબર ફોડ એક મોટું દુષણ બની રહ્યું છે અને છેતરપીંડીના અનેક કિસ્સાઓ સામે આવી રહ્યા છે ત્યારે આનાથી બચવા અને સતર્ક રહેવા માટે ગ્રાહકોમાં જાગૃતિ આવે તેવા હેતુથી ગ્રાહકની મીટીંગમાં Cyber Security Awareness બાબતે ગ્રાહકોને જાણ કરી માહિતગાર કરવામાં આવે છે.બેંકે Cyber Security માટેના યોગ્ય પગલા લીધેલ છે.બેંક ધ્વારા દર વર્ષે VAPT Audit, IS Audit અને આર.બી.આઈ.ના Cyber Security Framework Level-II માટેની જરૂરી પૂર્તતા પણ કરવામાં આવેલ છે.

શ્રધ્ધાંજલિ

આપણી બેંકમાં અંદાજીત ૭ વર્ષથી ડીરેક્ટર તરીકે કાર્યરત સ્વ.શ્રી મનિષભાઈ અરવિંદભાઈ પટેલનું ૫૩ વર્ષની વયે દુઃખદ અવસાન થયેલ છે.જેનાથી આપણી બેંકને ન પુરી શકાય તેવી ખોટ પડેલ છે.બેંક પરિવાર દુઃખની લાગણી અનુભવે છે.પ્રભુ તેમના દિવ્ય આત્માને સદગતિ આપે તેવી પ્રાર્થના.....

સને ૨૦૨૪-૨૫ ના વર્ષ દરમિયાન અવસાન પામેલ સભાસદો,ખાતેદારો,શુભ ચિંતકો અને પહલગામ આતંકવાદી હુમલામાં શહિદ થયેલ નિર્દોષ નાગરીકોની આત્માને પ્રભુ પરમ શાંતિ આપે તેવી બેંક પરિવાર દિલગીરી સાથે લાગણી વ્યક્ત કરે છે.

આભાર દર્શન :

બેંકના કાર્યક્ષમ વહીવટમાં મદદરૂપ થનાર તેમજ બેંકના વિકાસના સોપાન સર કરવામાં સહાયભુત થનાર સભાસદશ્રીઓ,ગ્રાહકો,શુભેચ્છકો અને કર્મચારીગણનો બોર્ડ ઓફ ડિરેક્ટર્સ અંતઃકરણ પૂર્વક આભાર માને છે.

બેંકના સુસંચાલન તેમજ કાર્યક્ષમ વહીવટમાં સહાયભુત થવા બદલ રિઝર્વ બેંક ઓફ ઇન્ડિયા,અમદાવાદના રિજીયોનલ ડિરેક્ટરશ્રી,ડિપાર્ટમેન્ટ ઓફ કો.ઓપરેટીવ બેંકસ સુપરવિઝનના જનરલ મેનેજરશ્રી, રજીસ્ટ્રારશ્રી,ગુજરાત રાજ્ય ગાંધીનગર,જીલ્લા રજીસ્ટ્રારશ્રી સહકારી મંડળીઓ(શહેર),અમદાવાદ,ગુજરાત અર્બન કો.ઓપ.બેંકસ ફેડરેશનના ચેરમેનશ્રી,અમદાવાદ સીટી એન્ડ ડિસ્ટ્રીક્ટ કો.ઓપ.બેંકસ એસોસીએશનના ચેરમેનશ્રી,દી ગુજરાત સ્ટેટ કો.ઓપ.બેંક.લી.ના ચેરમેનશ્રી તેમજ અન્ય સંસ્થાઓના પદાધિકારીઓનો આ પ્રસંગે બોર્ડ આભાર માને છે.

બેંકના પ્રોફેશનલ અને પારદર્શક સંચાલન તથા વિકાસમાં સતત સાથ આપનાર બેંકમાંથી મેનેજિંગ ડિરેક્ટર તરીકે નિવૃત્ત થયેલ શ્રી નરેન્દ્રભાઈ પી.પટેલે બેંકને ઉત્તરોત્તર નવા શિખરો સર કરવા માટે સતત માર્ગદર્શન પુરું પાડેલ છે.તે બદલ સમગ્ર બોર્ડ ઓફ ડિરેક્ટર્સના સભ્યો તથા સમસ્ત કર્મચારીગણ તેમનો આભાર માને છે.

બેંકના સફળ સંચાલન માટે જનરલ મેનેજર,આસી.જનરલ મેનેજર,તમામ શાખા મેનેજરો તથા સર્વે કર્મચારીઓએ સંનિષ્ઠ અને વફાદારીપૂર્વક કરેલ કામગીરી માટે અંગત રીતે તેમજ સંચાલક મંડળ વતી નોંધ લઈ સર્વેને ધન્યવાદ પાઠવું છું.

આપણી બેંકના સર્વે ઓડીટર્સ, સ્ટેચ્યુટરી ઓડીટર્સ, એડવોકેટસ અને વેલ્યુઅર્સ સર્વેનો વર્ષ દરમિયાન તેમણે આપેલ સહકાર બદલ બોર્ડ આભાર માને છે.

બેંકના થાપણદારશ્રીઓએ બેંકના વહીવટમાં વિશ્વાસ વ્યક્ત કરી તેઓની બચતો આપણી બેંકમાં થાપણ તરીકે મુકેલ છે તે બદલ તેમનો આભારી છું. બેંકના ગ્રાહકલક્ષી અભિગમમાં વિશ્વસવીયતા વ્યક્ત કરી સહકારી ક્ષેત્રને સબળ બનાવવાની કામગીરીમાં બેંકને પ્રત્યક્ષ કે પરોક્ષ સહકાર આપનાર તમામનો હું રૂણી છું અને તેમનો આભાર માનું છું.

આપના તરફથી અત્યાર સુધી મળેલ અમુલ્ય સાથ અને સહકાર આવનાર વર્ષોમાં પણ મળી રહેશે તેવી આશા સાથે વિરમું છું.

બોર્ડ ઓફ ડિરેક્ટર્સ વતી

અશ્વિનભાઈ પી.પટેલ
ચેરમેન

દિપન કે.પટેલ
મેનેજિંગ ડિરેક્ટર

બેંકની વિવિધ સુવિધાઓ

Debit cum ATM
(Rupay Debit Card)Mobile Banking
(IMPS)

UPI

NEFT /RTGS

Internet Banking
(view only)Fully Automatic
Passbook PrinterCore Banking
(CBS)Lockers
Facility

SMS Alert

PROGRESS AT GLANCE

Year	No. of Share Holders	No. of Nominal Members	Share Capital	Reserve Fund and Other Funds	Deposits	Advances	Working Capital	Net Profit	Dividend	Audit Class
2024-2025	16334	1083	5,45,89,100	32,05,09,840	271,05,80,715	151,60,27,391	313,00,01,105	2,30,11,795	10% (Proposed)	"A"
2023-2024	16225	1034	5,28,76,900	31,80,13,845	272,58,82,400	143,41,38,579	314,42,77,075	2,01,82,118	10%	"A"
2022-2023	16057	3791	5,03,79,900	30,43,50,455	264,96,31,885	125,25,85,664	313,77,21,211	1,51,25,393	10%	"A"
2021-2022	16011	3506	4,81,85,900	28,67,80,365	271,11,00,998	118,56,22,323	308,61,51,522	1,06,53,538	10%	"A"
2020-2021	15377	3327	4,67,59,700	26,87,88,168	246,75,03,367	112,42,55,337	281,78,63,278	1,31,06,825	10%	"A"
2019-2020	15499	2871	4,59,72,800	24,56,03,051	204,86,26,683	116,04,22,894	237,41,81,335	1,14,20,929	Note Paid as per RBI instruction	"A"
2018-2019	15412	2676	4,31,45,300	22,22,06,972	196,90,68,870	110,09,47,268	230,02,90,048	1,21,68,607	10%	"A"
2017-2018	15305	2988	4,28,61,900	20,98,49,643	179,29,54,301	93,04,98,672	210,02,13,400	1,15,32,439	10%	"A"
2016-2017	15144	2804	3,87,36,400	19,97,87,855	177,10,94,830	73,20,23,229	204,30,18,000	1,10,84,704	10%	"A"
2015-2016	15695	2852	4,13,98,900	16,40,26,026	151,90,12,115	73,92,98,084	176,49,65,000	1,12,35,756	10%	"A"

BALANCE SHEET AS AT 31-03-2025
તા. ૩૧.૦૩.૨૦૨૫ ના રોજનું સરવૈયું

31-03-2024 Rs.	CAPITAL AND LIABILITIES ભંડોળ તથા દેવું	Rs.	31-03-2025 Rs.
10,00,00,000.00	1.Share Capital- શેર ભંડોળ (A) Authorised Share Capital-અધિકૃત શેર ભંડોળ 1000000 Shares of Rs.100/- Each-૧૦,૦૦,૦૦૦ શેર દરેક રૂ.૧૦૦ પ્રમાણે	10,00,00,000.00	
5,28,76,900.00	(B) Subscribed Share Capital-બહાર પાડેલું શેર ભંડોળ 545891 Fully paid up shares of Rs.100/- each- પરપૂર્ણ શેર ભરપાઈ થયેલ શેર ભંડોળ દરેક રૂ.૧૦૦ પ્રમાણે	5,45,89,100.00	
5,28,76,900.00	(c) Amt.called up on 545891 Shares of Rs.100/- each- વસુલ આવેલ શેર ભંડોળ પરપૂર્ણ શેર દરેક રૂ.૧૦૦ પ્રમાણે of the above held by-ઉપરમાંથી ધારણ કરેલ a. Individuals-વ્યક્તિઓ b. Co-operative Institutions-સહકારી સંસ્થાઓ C. State government-રાજ્ય સરકારશ્રીએ ધારણ કરેલ શેર ભંડોળ	5,45,89,100.00	5,45,89,100.00
6,63,96,786.70	2. Reserve Fund & Other Reserves- અનામત ભંડોળ અને અન્ય ભંડોળ (1) Statutory Reserve- અનામત ભંડોળ	8,35,14,297.42	
2,25,00,000.00	(2) Building Fund-મકાન ફંડ	2,75,00,000.00	
57,15,727.00	(3) Dividend Equilisation Fund ડિવિડન્ડ ઇક્વિલાઇઝેશન ફંડ	0.00	
3,11,48,380.95	(4)Bad and Doubtful Debts Reserve- ડુબત અને શકમંદ લેણા ફંડ	30,27,316.95	
4,72,52,000.00	(5)Investment Depreciation Reserve- રોકાણો સામે ઘસારા અનામત	1,27,52,000.00	
3,11,93,627.00	(6)Investment Fluctuation Reserve- રોકાણ વધઘટ અનામત	5,23,93,627.00	
68,50,000.00	(7) Provision on Standard Assets- સ્ટાન્ડર્ડ એસેટ્સ સામે જોગવાઈ	73,75,000.00	
4,99,994.00	Other Funds & Reserves- અન્ય ભંડોળ (a) Staff Welfare Fund- સ્ટાફ વેલ્ફેર ફંડ	4,99,994.00	
0.00	(b) Golden Jubilee Fund-ગોલ્ડન જ્યુબીલી ફંડ	0.00	
40,17,154.00	(c) Charity Fund-ધર્મદા ફંડ	44,20,796.00	
5,00,000.00	(d) Co.op.Propeganda Fund-સહકાર પ્રચાર ફંડ	5,00,000.00	
79,46,748.00	(e) Provision against M.M.C.B. Deposit- એમ.એમ.સી.બી.ની ડીપોઝીટ સામે રીઝર્વ	0.00	
8,69,43,427.40	(f) Spl.Bad & Doubtful Debts Rese(NPA) -સ્પે.ડુબત અને શકમંદ લેણા સામે રિઝર્વ	11,50,91,808.40	
61,00,000.00	(h) Bad and Doubtful Debts Reserve-(As per Incometax)- ડુબત અને શકમંદ લેણા ફંડ(ઇન્કમ ટેક્સ જોગવાઈ)	1,21,00,000.00	
3,50,000.00	(g) Member Welfare Fund-સભાસદ હિતકારી ફંડ	3,85,000.00	
6,00,000.00	(j) Cyber Security Fund-સાયબર સીક્યુરીટી ફંડ	9,50,000.00	32,05,09,839.77
37,08,90,745.05			37,50,98,939.77

BALANCE SHEET AS AT 31-03-2025

તા. ૩૧.૦૩.૨૦૨૫ ના રોજનું સરવૈયું

31-03-2024 Rs.	PROPERTY AND ASSETS મિલ્કત અને લેણું	Rs.	31-03-2025 Rs.
12,37,99,860.85	1.Cash-રોકડ On hand & with Reserve Bank of India, State Bank of India, State Co operative Bank and Central Co op Bank હાથ ઉપર રોકડ, રિઝર્વ બેંક, સ્ટેટ બેંક ઓફ ઇન્ડિયા, રાજ્ય સહકારી બેંક, મધ્યસ્થ સહકારી બેંકમાં	8,15,74,985.93	
12,37,99,860.85			8,15,74,985.93
4,80,02,731.07	2. Balances with other Banks-અન્ય બેંકોમાં સિલક a) Current Deposits-ચાલુ થાપણો	7,91,41,790.43	
0.00	b) Saving Bank Deposits- બચત થાપણો	0.00	
12,55,46,748.00	c) Fixed Deposits- બાંધી મુદતની થાપણો	10,75,00,000.00	
17,35,49,479.07			18,66,41,790.43
0.00	3. MONEY AT CALL & SHORT NOTICE : કોલ અને ટૂંકી મુદતની નોટીસની થાપણો	0.00	0.00
1,36,09,00,609.00	4. Investments- રોકાણો (i) In Central & State Government Securities(at Book Value) મધ્યસ્થ અને રાજ્યસરકારી જામીનગીરીઓમાં(ખરીદ કિંમતે)	129,17,94,636.00	
0.00	(ii) In other Trustee Securities-અન્ય ટ્રસ્ટી જામીનગીરીઓમાં	0.00	
1,05,000.00	(iii) In Shares of Co.op.instituions other than item 5 below-સહકારી સંસ્થાઓના શેરોમાં (નીચેની આઘટમ નં ૫ સિવાયના)	1,05,000.00	
0.00	(iv) Other Investments (Mutual Fund/Bond)- અન્ય રોકાણો (મ્યુચ્યુઅલ ફંડ/બોન્ડમાં) (Debt/Money market Liquid Fund Investment)	1,00,00,000.00	
1,36,10,05,609.00			130,18,99,636.00
0.00	5. Investments in Principal/Subsidiary મુખ્ય/ગોણ ભાગીદારી નીધીનું રોકાણ State Partnership Fund in shares of		
0.00	a) Central Co op Banks-મધ્યસ્થ સહકારી બેંક	0.00	
0.00	b) Primary Agri.Credit Soc.-પ્રાથમિક ખેતી સહકારી મંડળીઓમાં	0.00	
0.00	c) Other Societies-અન્ય મંડળીઓમાં	0.00	
0.00			0.00
61,36,66,648.68	6. Advances- ધિરાણો 1) Short Term Loans, Cash Credits, Overdrafts & Bills Discounted of which secured against ટૂંકી મુદતની લોન, કેશ ક્રેડીટ, ઓવર ડ્રાફ્ટ અને વટાવાયેલા બીલો જે પૈકી નીચે મુજબના તારણ સામે (a) Govt. and Other Approved Securities- સરકારી અને બીજી માન્ય જામીનગીરીઓ (b) Other Tangible Securities- બીજી ટેન્જીબલ સીક્યુરીટીઝ Of the advances amount due from Individuals-Rs. 59,61,41,550.62 ઉપર નિર્દિષ્ટ ધિરાણ પૈકી વ્યક્તિ પાસે રૂ. ૫૯,૬૧,૪૧,૫૫૦.૬૨ Of the advances amount overdue Rs. 11,90,64,448.00 તે પૈકી મુદતવીતી રકમ રૂ. ૧૧,૯૦,૬૪,૪૪૮.૦૦ Considered Bad & Doubtful of Recovery Rs. 7,23,63,329.00 અંદાજી ખરાબ અને શકમંદ રૂ. ૭,૨૩,૬૩,૩૨૯.૦૦	59,61,41,550.62	
165,83,54,948.92			157,01,16,412.36

BALANCE SHEET AS AT 31-03-2025
તા. ૩૧.૦૩.૨૦૨૫ ના રોજનું સરવૈયું

31-03-2024 Rs.	CAPITAL AND LIABILITIES ભંડોળ તથા દેવું	Rs.	31-03-2025 Rs.
37,08,90,745.05			37,50,98,939.77
	3.Principal /Subsidiary State Partnership Fund Account મુખ્ય / ગૌણ રાજ્ય ભાગીદારી ફંડ		
0.00	(i) Central Co.op.Banks-મધ્યસ્થ સહકારી બેંક	0.00	
0.00	(ii) Primary agricultural Credit soc- પ્રાથમિક ખેતી વિષયક સહકારી શરાફી મંડળીઓ	0.00	
0.00	(iii) Other Societies-અન્ય મંડળીઓના શેરોમાં	0.00	
			0.00
	4. Deposits and Other Accounts-થાપણો અને અન્ય ખાતાઓ		
	(i) Fixed Deposits-બાંધી મુદત/રીકર્ડીંગની થાપણો		
1,51,88,39,118.00	(a) Individuals-વ્યક્તિઓ	1,61,07,06,471.00	
0.00	(b) Central Co.op.Banks-મધ્યસ્થ સહકારી બેંકો	0.00	
0.00	(c) Other Societies-અન્ય મંડળીઓ		
	(ii) Savings Bank Deposits-બચત થાપણો		
1,02,52,09,800.39	(a) Individuals-વ્યક્તિઓ	89,91,24,094.03	
0.00	(b) Central Co.op.Banks-મધ્યસ્થ સહકારી બેંકો	0.00	
0.00	(c) Other Societies-અન્ય મંડળીઓ		
	(iii)Current Deposits-ચાલુ થાપણો		
18,18,33,481.38	(a) Individuals-વ્યક્તિઓ	20,07,50,149.59	
0.00	(b) Central Co.op.Banks-મધ્યસ્થ સહકારી બેંકો	0.00	
0.00	(c) Other Societies-અન્ય મંડળીઓ	0.00	
0.00	(iv) Money at call and short notice-કોલ અને ટુંકી મુદતની નોટીસની થાપણો	0.00	
2,72,58,82,399.77			2,71,05,80,714.62
0.00	5. Borrowings-કરજ	0.00	0.00
0.00	6. Bills for Collection/bills Receivable(Contra) બિલ્સ ફોર કલેક્શન (સામે દર્શાવ્યા મુજબ)	0.00	0.00
0.00	7. Branch Adjustments-શાખાઓ ખાતે એડજસ્ટમેન્ટ	0.00	0.00
13,12,15,704.05	8. Overdue Interest Reserve(as per contra) મુદત વીતેલ વ્યાજ માટે અનામત(સામે દર્શાવ્યા મુજબ)	14,53,06,245.47	14,53,06,245.47
19,18,864.00	9. Interest Payable-ચુકવવા પાત્ર વ્યાજ (મેચ્યોર્ડ ડિપોઝીટ પર અને ઓટો રીન્યુ ડિપોઝીટ પર)	15,87,453.00	15,87,453.00
322,99,07,712.87			323,25,73,352.86

BALANCE SHEET AS AT 31-03-2025

તા. ૩૧.૦૩.૨૦૨૫ ના રોજનું સરવૈયું

31-03-2024 Rs.	PROPERTY AND ASSETS મિલ્કત અને લેણું	Rs.	31-03-2025 Rs.
165,83,54,948.92			157,01,16,412.36
31,08,82,238.50	2) Medium Term Loans of which secured against મધ્યમ મુદતની લોન જે પૈકી નીચે મુજબના તારણ સામે (a) Govt. and Other Approved Securities- સરકારી અને બીજી માન્ય જામીનગીરીઓ (b) Other Tangible Securities- બીજી ટેન્જીબલ સીક્યુરીટીઝ Of the advances amount due from Individuals Rs. 35,27,57,411.80 ઉપર નિર્દિષ્ટ દિરાણ પૈકી વ્યક્તિ પાસે રૂા. ૩૫,૨૭,૫૭,૪૧૧.૮૦ Of the advances amount overdue Rs. 5,33,41,210.00 તે પૈકી મુદતવીતી રકમ રૂા. ૫,૩૩,૪૧,૨૧૦.૦૦ Considered Bad & Doubtful of Recovery Rs. 5,19,37,787.00 અંદાજી ખરાબ અને શકમંદ રૂા. ૫,૧૯,૩૭,૭૮૭.૦૦	35,27,57,411.80	
50,95,89,692.35	3) Long Term Loans of which secured against લાંબી મુદતની લોન જે પૈકી નીચે મુજબના તારણ સામે (a) Govt. and Other Approved Securities- સરકારી અને બીજી માન્ય જામીનગીરીઓ (b) Other Tangible Securities- બીજી ટેન્જીબલ સીક્યુરીટીઝ Of the advances amount due from Individuals Rs. 56,71,28,428.78 ઉપર નિર્દિષ્ટ દિરાણ પૈકી વ્યક્તિ પાસે રૂા. ૫૬,૭૧,૨૮,૪૨૮.૭૮ Of the advances amount overdue Rs. 32,74,213.00 તે પૈકી મુદતવીતી રકમ રૂા. ૩૨,૭૪,૨૧૩.૦૦ Considered Bad & Doubtful of Recovery Rs. 27,53,039.00 અંદાજી ખરાબ અને શકમંદ રૂા. ૨૭,૫૩,૦૩૯.૦૦	56,71,28,428.78	
143,41,38,579.53	Total Advances - કુલ દિરાણ		151,60,27,391.20
62,78,123.00	7. Interest Recivable- મળવાપાત્ર વ્યાજ		
1,40,03,633.00	(a) Deposits-ડીપોઝીટ સામે	87,73,719.00	
13,12,15,704.05	(b) Govt. Securities-ગર્વન્મેન્ટ સીક્યુરીટીઝ સામે	1,26,42,511.00	
15,14,97,460.05	(c) Advances (OIR) (As per Contra)- મુદતવીતી વ્યાજની રકમ	14,53,06,245.47	
			16,67,22,475.47
0.00	8. Bills Recivable / Bills for Collection (as per Contra) બિલ્સ રીસીવેબલ ખાતે (સામે દર્શાવ્યા મુજબ)	0.00	0.00
0.00	9. Branch Adjustments શાખાઓ ખાતે (એડજસ્ટમેન્ટ)	0.00	0.00
2,15,09,478.89	10. Premises / Building (Less Depreciation) સ્થાવર મિલ્કત (ઘસારા બાદ)	2,09,71,741.89	2,09,71,741.89
326,55,00,467.39			327,38,38,020.92

BALANCE SHEET AS AT 31-03-2025
તા. ૩૧.૦૩.૨૦૨૫ ના રોજનું સરવૈયું

31-03-2024 Rs.	CAPITAL AND LIABILITIES ભંડોળ તથા દેવું	Rs.	31-03-2025 Rs.
322,99,07,712.87			323,25,73,352.86
49,94,349.84 12,63,977.00 1,01,64,249.75 0.00 26,800.00 16,860.00 51,10,000.00 1,27,446.40 1,11,00,000.00 0.00 99,264.90 3,29,02,947.89	10. Other Liabilities-અન્ય જવાબદારીઓ (a) Pay Slip Payable-ચુકવવાપાત્ર પે સ્લીપ (b) Dividend Payable-ચુકવવાપાત્ર ડિવિડન્ડ (c) Sundry Creditors - સન્ડ્રી ક્રેડીટર્સ (d) TDS(IncomeTax) Payable-ચુકવવાપાત્ર ટી.ડી.એસ. (e) Share Application-શેર એપ્લીકેશન (f) Nominal Member - નોમીનલ સભાસદ (h) Deffered Tax Liabilities-ડીફર્ડ ટેક્સ લાયબીલીટી (i) Clearing Suspence A/c(Payable) - ક્લીયરિંગ સસ્પેન્સ એકાઉન્ટ (ચુકવવાપાત્ર) (k) Income Tax Provision (F.Y.2023-24)- પાછલા વર્ષનું ઇન્કમટેક્સ પ્રોવિઝન (l) Income Tax Provision (F.Y.2024-25)- ચાલુ વર્ષનું ઇન્કમટેક્સ પ્રોવિઝન (m) CGST & SGST Payable - સીજીએસટી અને એસજીએસટી પેએબલ 3,29,02,947.89	30,51,996.11 13,27,630.00 1,00,95,227.75 0.00 0.00 19,190.00 51,10,000.00 44,149.00 1,11,00,000.00 1,74,00,000.00 74,007.94 4,82,22,200.80	
2,01,82,117.72	11. Profit and loss Account - નફા નુકશાન ખાતું Profit as per last balance sheet ગયા વર્ષ ના સરવૈયા મુજબ નફો Less: Appropriation બાદ- ફાળવણી Add: Profit for the year brought from the P& L A/c. ઉમેરો-ચાલુ સાલના નફા-તોટાના હિસાબ મુજબ નફો 2,01,82,117.72	2,30,11,795.93 2,30,11,795.93	
0.00 1,06,12,020.93 328,29,92,778.48	12. Contingent Liabilities-આકસ્મિક જવાબદારીઓ a) Outstanding Liab.for Guarantee issued for Rs.0/- (Prev.Year Rs.0.00-) આપેલ ગેરંટી સામે બાકી રહેલ જવાબદારી રૂ.૦.૦૦ (પાછલા વર્ષ ની રકમ રૂ.૦.૦૦) b) The Depositor and Education & Awareness Fund Scheme-2014 Amt. transferred to RBI's DEAF A/c.during 2024-25 No.of A/cs. 534 & Amt. Rs.12,52,319.66 & Till 31-03-2025 DEAF A/c. is 10125 Amt. 1,17,96,530.37 ધી ડીપોઝીટર એજ્યુકેશન એન્ડ અવેરનેસ ફંડ સ્કીમ-૨૦૧૪ અંતર્ગત રીઝર્વ બેંક ઓફ ઇન્ડિયાના DEAF ખાતામાં અનકલેઈમરકમ ટ્રાન્સફર કરતાં ખાતાની સંખ્યા- ૫૩૪૨૬૫ રૂ. ૧૨,૫૨,૩૧૯.૬૬ અને તા. ૩૧-૦૩-૨૦૨૫ સુધી DEAF ખાતામાં અનકલેઈમરકમ ટ્રાન્સફર કરતાં ખાતાની સંખ્યા - ૧૦૧૨૫ રકમ રૂ. ૧,૧૭,૯૬,૫૩૦.૩૭ (પાછલા વર્ષમાં ખાતા-૯૬૨૬ રકમ રૂ. ૧,૦૬,૧૨,૦૨૦.૮૩) 328,29,92,778.48	0.00 1,17,96,530.37 330,38,07,349.59	

ASHWINBHAI P. PATEL
Chairman

DIPAN K. PATEL
Managing Director

MAYURKUMAR M. SHAH
General Manager-CEO

For, Kiran & Pradip Associates
Chartered Accountants
FRN: 112577W

Place : Ahmedabad
Date : 29/05/2025
M.No.035636
UDIN: 25035636BMOEGZ2048

BALANCE SHEET AS AT 31-03-2025

તા. ૩૧.૦૩.૨૦૨૫ ના રોજનું સરવૈયું

31-03-2024 Rs.	PROPERTY AND ASSETS મિલ્કત અને લેણું	Rs.	31-03-2025 Rs.
326,55,00,467.39			327,38,38,020.92
83,77,175.59	11. Furniture & Fixtures (Less Depreciation) ચાયરચીલું અને જડતર (ઘસારા બાદ)	77,10,242.67	77,10,242.67
4,04,350.00	11. A Vehicle (Less Depreciation) ઘીકલ (ઘસારા બાદ)	23,20,835.00	23,20,835.00
	12. Other Assets-અન્ય મિલ્કતો		
52,796.00	(1) Sundry Debtors-સન્ડ્રી ડેબટર્સ	0.00	
15,000.00	(2) Telephone Deposit-ટેલીફોન ડીપોઝીટ	15,000.00	
4,11,975.00	(3) Premises Rent Advance-એડવાન્સ રેન્ટ (ખીમાઘસીસ)	4,11,975.00	
1,58,592.00	(4) Electricity Deposit-ઇલેક્ટ્રીસીટી ડીપોઝીટ	1,58,592.00	
1,29,640.00	(5) Stationery Stock-સ્ટેશનરી સ્ટોક	93,075.00	
0.00	(6) T.D.S. Receivable -ટી.ડી.એસ. રીસીવેબલ	1,590.00	
2,700.00	(7) Stamaps Advance - સ્ટેમ્પ એડવાન્સ	3,300.00	
1,43,199.00	(8) Stamp Franking Balance-સ્ટેમ્પ ફ્રેન્કિંગ જમા રકમ	0.00	
75,00,000.00	(9) Adv.I. Tax & TDS Payment for(F.Y.2023-24)- પાછલા વર્ષનું ઇન્કમેટેક્સ એન્ડ ટી.ડી.એસ પેમેન્ટ	1,11,00,000.00	
0.00	(10) Adv.I. Tax & TDS Payment for(F.Y.2024-25)- ચાલુ વર્ષનું ઇન્કમેટેક્સ એન્ડ ટી.ડી.એસ પેમેન્ટ	80,00,000.00	
1,31,720.00	(11) Clg. Suspence A/c.(Receivable)- ક્લોયરિંગ સસ્પેન્સ એકાઉન્ટ(મળવાપાત્ર)	0.00	
1,621.00	(12) DEAF Claim Amt.Receivable from RBI- ડી.ઇ.એ.એફ પેન્ડીંગ ક્લેઇમ મળવાપાત્ર	22,117.00	
1,63,542.50	(13) CGST, SGST & IGST Receivable સીજીએસટી, એસજીએસટી અને આઈજીએસટી મળવાપાત્ર	1,32,602.00	
87,10,785.50			1,99,38,251.00
0.00	13. Non-banking Assets acquired in satisfaction of claims દાવાઓ પેટે પ્રાપ્ત કરેલી અસ્કચામતો	0.00	0.00
0.00	14. Profit & Loss - નફા-નુકશાન ખાતે	0.00	0.00
328,29,92,778.48			330,38,07,349.59

: DIRECTORS :

GAURANGBHAI K. PATEL

HARSHADKUMAR B. PATEL

HASMUKHBHAI B. PATEL

PRAGNESH B. SHAH

SANDIPBHAI B. PATEL

BINABEN SOHANKUMAR PATEL

SONALBEN UDAYBHAI PATEL

NILAYBHAI K. KAMPANWALA

RANSINHBHAI G. NISARATA

PANKIL N. PATEL

KAPIL R. KHATRI - Prof. Director

CHANDRAKANT B. PATEL - Prof. Director

Profit and Loss Account for the Year ended 31-03-2025
તા.૩૧.૦૩.૨૦૨૫ ના રોજ પુરા થતાં વર્ષનું નફા-નુકશાન ખાતું

31-03-2024 Rs.	Expenditure ખર્ચ	31-03-2025 Rs.
12,85,75,559.84	1. Interest on Deposits / Borrowing etc-થાપણો અને કરજ ઉપર વ્યાજ	13,58,52,428.00
4,14,44,216.00	2. Salaries, Allowances, Provident Fund etc પગાર ભથ્થાં તથા પ્રો.ફંડ વિગેરે	4,25,59,042.00
0.00	3. Directors & Local Committee Member's Fees & Allow ડિરેક્ટરો અને સ્થાનિક કમિટીના મેમ્બરોની ફી તથા ભથ્થાં	0.00
34,65,737.22	4. Rent, Taxes, Insurance, Lighting etc-ભાડુ, કરવેરા, વીમો વીજળી વિગેરે	35,28,558.20
4,889.00	5. Legal (Law) Charges-લીગલ ખર્ચ	72,405.00
6,53,030.06	6. Postage, Telegram & Telephone Charges-તાર, ટપાલ અને ટેલીફોન ખર્ચ	6,95,735.10
5,53,290.00	7. Audit Fees-ઓડિટ ફી	4,12,600.00
33,98,547.01	8. Depreciation on & repair to Property-ઘસારો અને મિલકત મરામત	38,20,371.50
9,43,431.00	9. Stationery, Printing, Advertisement etc સ્ટેશનરી, છાપકામ, જાહેર ખબર વિગેરે	5,52,064.50
1,25,025.00	10. Loss on sale of or dealing with Non Banking Assets બિન બેંકીંગ મિલ્કતોના વેચાણ તથા હેરફેરથી થયેલ ખોટ	0.00
	11. Other Expenditure-અન્ય ખર્ચ	
23,40,345.66	(a) Misc. Expenses-પરચુરણ ખર્ચ	21,99,437.00
8,07,500.00	(b) Conveyance Expenses-કન્વેયન્સ ખર્ચ	9,46,875.00
2,15,035.00	(c) Annual Meeting Expenses-વાર્ષિક મીટીંગ ખર્ચ	2,48,358.00
1,91,896.00	(d) Travelling Expenses-મુસાફરી ખર્ચ	2,00,046.00
1,44,650.00	(e) Membership Fee-મેમ્બરશીપ ફી	1,35,800.00
82,079.50	(f) CTS Cheqhes Process Charges-સી.ટી.એસ.ચેકોનો પ્રોસેસ ખર્ચ	62,929.50
1,10,000.00	(g) Professional Fee-પ્રોફેશનલ ફી	51,500.00
23,021.03	(h) Bank Charges-બેંક ચાર્જીસ	5,608.94
1,14,959.00	(i) Staff Welfare Expenses-સ્ટાફ વેલ્ફેર ખર્ચ	1,15,234.00
69,270.00	(j) Diesel Expenses-ડીઝલ ખર્ચ	68,900.00
31,75,537.00	(k) DICGC Insurance Premium-ડી.આઇ.સી.જી.સી.ઇન્સ્યુરન્સ પ્રીમીયમ ખર્ચ	32,35,959.00
64,979.09	(l) Consultation Charge-કન્સલ્ટેશન ચાર્જીસ	83,159.17
6,50,000.00	(m) Rupay ATM Card Exps-એ.ટી.એમ.કાર્ડ ખર્ચ	0.00
1,79,750.00	(n) Software Expenses-સોફ્ટવેર ખર્ચ	1,16,375.00
13,05,900.95	(o) Goods & Service Tax Exp. (G.S.T Exp)-ગુડ્સ એન્ડ સર્વિસ ટેક્સ ખર્ચ	11,60,647.34
2,02,525.29	(p) ATM & E.Com Charges-એ.ટી.એમ.એન્ડ ઇ.કોમ ચાર્જીસ	1,95,163.11
20,038.13	(q) I.M.P.S. Outward Tran.Charge exp-આઇ.એમ.પી.એસ.આઉટવર્ડ ટ્રાન્ઝેક્શન ખર્ચ	15,545.06
48,590.12	(r) U.P.I. Outward Tran.Charges Exp.-યુ.પી.આઇ.ના આઉટવર્ડ ટ્રાન્ઝેક્શન ખર્ચ	1,32,279.99
18,89,09,801.90		19,64,67,021.41

Profit and Loss Account for the Year ended 31-03-2025
તા.૩૧.૦૩.૨૦૨૫ ના રોજ પુરા થતાં વર્ષનું નફા-નુકશાન ખાતું

31-03-2024 Rs.	Income આવક	31-03-2025 Rs.
11,51,72,803.00	1. Interest and Discounts- વ્યાજ અને વટાવ	12,22,82,740.72
1,24,24,611.09	(a)Interest income from Advances-ધિરાણ ઉપર મળેલ વ્યાજ	1,01,85,972.79
8,80,70,095.12	(b)Interest income from Deposits-રોકાણો ઉપર મળેલ વ્યાજ	8,52,31,000.00
3,99,796.00	(c)Interest income on G-secs-ગર્વ.સીક્યુરીટી સામે મળેલ વ્યાજ	0.00
21,60,67,305.21	(d)Interest Received on Incometax Refund-ઇન્કમેટેક્સના રીફંડ પર મળેલ વ્યાજ	21,76,99,713.51
3,26,231.50	2. Commission,Exchange & Brokerage- કમીશન,વટાવ અને દલાલી	82,140.50
17,390.00	(a) Commission on Banking Business-બેંકીંગ બિઝનેસ સામે કમિશન	1,430.00
4,95,202.00	(b) Commission on Insurance Business-ઇન્સ્યુરન્સ બીઝનેસ સામે મળેલ કમિશન	68,832.00
0.00	(c) Commission on Stamp Franking-સ્ટેમ્પ ફ્રેંકીંગ બીઝનેસ સામે મળેલ કમિશન	0.00
8,38,823.50	(d) Commission on Atma Nirbhar Sahay Yojna-આત્મનિર્ભર સહાય યોજના સામે મળેલ કમિશન	1,52,402.50
0.00	3. Subsidies & Donations- સહાય અને દાન	0.00
0.00	4. Income from Non Banking Assets and Profit from Sale or Dealing with such Assets- નોન બેંકીંગ અસ્કયામતોના વેચાણ અગર હેરફેરથી થયેલ આવક	0.00
33,15,060.00	5. Other Receipts- અન્ય આવક	34,08,503.60
6,89,024.85	(a) Locker Rent-લોકર ભાડું	2,02,898.71
2,36,048.66	(b) Misc.Income-પરચુરણ આવક	2,14,779.05
2,460.00	(c) Stationery Charges(Folio Charge)- સ્ટેશનરી ચાર્જીસ	17,891.00
0.00	(d) Stationery Printing Income-સ્ટેશનરી પ્રિન્ટીંગ આવક	2,17,000.00
	(e) Profit Recd.from Sale of G-Sec's-(Net Income) ગર્વ.સીક્યુરીટીના વેચાણ સામે થયેલ આવક (નેટ આવક)	
3,26,873.00	(f) Cheque Return Charge-ચેક રીટર્ન ચાર્જ	3,41,781.60
16,822.45	(g) ECS Processing Charge-ઇ.સી.એસ પ્રોસેસીંગ ચાર્જ	15,532.84
22,14,92,417.67		22,22,70,502.81

Profit and Loss Account for the Year ended 31-03-2025

તા.૩૧.૦૩.૨૦૨૫ ના રોજ પુરા થતાં વર્ષનું નફા-નુકશાન ખાતું

31-03-2024 Rs.	Expenditure ખર્ચ	31-03-2025 Rs.
18,89,09,801.90		19,64,67,021.41
36,588.00	(s) Cheque book Printing Exp.-ચેક બુક પ્રીન્ટીંગ ખર્ચ	1,43,300.24
50,000.00	(q) Donation Exp.-ડોનેશન ખર્ચ	18,500.00
21,82,230.00	(r) Loss on Sale of Govt. Security Exp.- સરકારી જામીનગીરીના વેચાણ સામે થયેલ ખોટ	1,52,000.00
19,11,78,619.90	Total Exp. Before Provisions & Tax-પ્રોવિઝન અને ટેક્સ અગાઉનો ખર્ચ	19,67,80,821.65
	12.Provisions- જોગવાઈઓ	
0.00	(a) Prov.for Investment Depreciation-સરકારી જામીનગીરીના ભાવની સામે પ્રોવિઝન	0.00
40,00,000.00	(b) Bad & Doubtful debt Prov.U/s.36(1)(viii) of I.T.Act-1961- પ્રોવિઝન ફોર બેડ એન્ડ ડાઉટફુલ ડેબ્ટ U/s.36(1)(viii) ઓફ આઈ.ટી.એક્ટ-૧૯૬૧	60,00,000.00
1,10,00,000.00	(c) Sp. Bad & Doubtful Provision (BDDR) NPA -બેડ એન્ડ ડાઉટફુલ ડેબ્ટ પ્રોવિઝન (એન.પી.એ.)	2,81,48,381.00
10,00,000.00	(d) Provision against Standard Assets-સ્ટાન્ડર્ડ એસેટ્સ પ્રોવિઝન	5,25,000.00
0.00	(e) Investment Flactuation Reserve(IFR)-ઇન્વેસ્ટમેન્ટ ફ્લક્ચ્યુએશન રીઝર્વ	2,00,00,000.00
318.00	(f) Income Tax Paid (Previous Years)- ઇન્કમેટેક્સ પેઇડ (પાછલા વર્ષનું)	30,542.00
1,11,00,000.00	(g) Provision for Income Tax (Current Year)- ઇન્કમેટેક્સની જોગવાઈ(ચાલુ વર્ષનો)	1,74,00,000.00
2,71,00,318.00	Total Provisions- કુલ જોગવાઈઓ	7,21,03,923.00
2,01,82,117.72	13. Profit Carried forward to Balance Sheet- નફો જે સરવૈયામાં લઈ ગયા	2,30,11,795.93
23,84,61,055.62		29,18,96,540.58

ASHWINBHAI P. PATEL
Chairman

DIPAN K. PATEL
Managing Director

MAYURKUMAR M. SHAH
General Manager-CEO

For, Kiran & Pradip Associates
Chartered Accountants
FRN: 112577W

M.No.035636
UDIN: 25035636BMOEGZ2048

Place : Ahmedabad
Date : 29/05/2025

Profit and Loss Account for the Year ended 31-03-2025
તા.૩૧.૦૩.૨૦૨૫ ના રોજ પુરા થતાં વર્ષનું નફા-નુકશાન ખાતું

31-03-2024 Rs.	Income આવક	31-03-2025 Rs.
22,14,92,417.67		22,22,70,502.81
8,35,427.00	(h) Loan Processing Charge- લોન પ્રોસેસીંગ ચાર્જ	7,99,529.00
15,750.00	(i) Dividend from shares of other Co op Banks- ડિવિડન્ડની આવક	15,750.00
29,83,134.00	(j) Income Tax Refund - ઇન્કમ ટેક્સ રીફંડ	0.00
1,45,570.00	(k) SMS Charge received- એસ.એમ.એસ. ચાર્જ આવક	1,98,795.90
3,18,660.00	(l) Cheque Book(CTS) Printing Charge-ચેકબુક પ્રીન્ટીંગ ચાર્જ	3,00,232.20
21,205.36	(m) ATM & E-com Charge Received-એ.ટી.એમ.એન્ડ ઇ.કોમ ચાર્જ રીસીડ	13,928.63
1,79,900.00	(n) ATM Card Renewal Income - એ.ટી.એમ. કાર્ડ રીન્યુઅલ આવક	1,72,392.60
35,787.72	(o) IMPS Inward Tran. Charge Received-આઈએમપીએસ ચાર્જ રીસીડ	30,986.63
33,203.87	(p) U.P.I. Inward Tran.Charge Received-યુ.પી.આઇ.ના ઇનવર્ડ ટ્રાન્ઝેક્શન ચાર્જ રીસીડ	1,07,112.81
0.00	(q) Profit Recd. From Sale of Assets-મિલકતના વેચાણ સામે થયેલ આવક	3,92,181.00
1,00,00,000.00	(r) M.M.C.B. Deposit Provision Written Back -માધુપુરા બેંકની ડિપોઝીટ સામે કરેલ જોગવાઈ પરત લાવ્યા	79,46,748.00
24,00,000.00	(s) Investment Depreciation Reserve-Written Back ઇન્વેસ્ટમેન્ટ ડેપ્રીએશન રીઝર્વ પરત લાવ્યા	3,45,00,000.00
0.00	(t) B.D.D.R. Provision Written Back (as per RBI Instruction) બી.ડી.ડી.આર પ્રોવિઝન પરત લાવ્યા	2,51,48,381.00
1,69,68,637.95		6,96,26,037.77
0.00	6. Loss (if any) નુકશાન જે સરવૈયામાં લઈ ગયા	0.00
23,84,61,055.62		29,18,96,540.58

: DIRECTORS :

GAURANGBHAI K. PATEL	SANDIPBHAI B. PATEL	RANSINHBHAI G. NISARATA
HARSHADKUMAR B. PATEL	BINABEN SOHANKUMAR PATEL	PANKIL N. PATEL
HASMUKHBHAI B. PATEL	SONALBEN UDAYBHAI PATEL	KAPIL R. KHATRI - Prof. Director
PRAGNESH B. SHAH	NILAYBHAI K. KAMPANWALA	CHANDRAKANT B. PATEL - Prof. Director

ઓડિટર્સ રીપોર્ટ

To
The Members,
The Naroda Nagrik Co- Operative Bank Ltd.
Gurukul road, Memnagar, Ahmedabad.

Report on the Audit of the Financial Statement

We have audited the Financial Statement of The Naroda Nagrik co-op Bank Ltd., Ahmedabad at 31 st March 2025, Which comprises of Balance Sheet at 31 st March ,2025 and Accounting Polices and their explanatory information.

The financial statement audited by us incorporate the branch returns of 6 branches and head office. The returns received from the respective branches have been verified from the records and ledgers maintain there at. These returns have been given effects in consolidation while finalizing the accounts of the Bank at the year end.

Basis of Opinion

We conducted our audit in accordance with the Standards on Auditing (SAs) issued by ICAI. Our responsibilities under those standards are further described in the Auditor's Responsibilities for the Audit of the Financial Statements section of our report. We are independent of the bank in accordance with the code of ethics issued by the Institute of Chartered Accountants of India together with ethical requirements that are relevant to our audit of the financial statements and we have fulfilled our other ethical responsibilities in accordance with these requirements and the code of ethics. We believe that the audit evidence we have obtained is sufficient and appropriate to provide a basis for our opinion.

Management's Responsibilities for the Financial Statement

The Bank's management is responsible with respect to the preparation of these financial statements that give a true and fair view of the financial position and financial performance of the Bank in accordance with the accounting principles generally accepted in India, including the Accounting Standards issued by ICAI, and provisions of Section 29 of the Banking Regulation Act, 1949 and circulars and guidelines issued by the Reserve Bank of India ('RBI') from time to time. This responsibility also includes maintenance of adequate accounting records in accordance with the provisions of Act for safeguarding of the assets of the bank and for preventing and detecting frauds and other irregularities; selection and application of appropriate accounting policies; making judgments and estimates that are reasonable and prudent; and design, implementation and maintenance of adequate internal financial controls, that were operating effectively for ensuring the accuracy and completeness of the accounting records, relevant to the preparation and presentation of the financial statements that give a true and fair view and are free from material misstatement, whether due to fraud or error.

In preparing the financial statement, management is responsible for assessing the Bank's ability to continue as a going concern, disclosing ,as applicable, matters related to going concern and using the going concern basis of accounting unless management either intends to liquidate the Bank or to cease operations, or has no realistic alternative but to do so.

Auditor's Responsibilities for the Audit of the Financial Statements

Our objectives are to obtain reasonable assurance about whether the financial statement as a whole are free from material misstatement, whether due to fraud or error, and to issue an auditor's report that includes our opinion. Reasonable assurance is a high level of assurance, but is not a guarantee that an audit conducted in accordance with SAs will always detect a material misstatement when it exists. Misstatements can arise from fraud or error and are considered material if, individually or in the aggregate, they could reasonably be expected to influence the economic decisions of users taken on the basis of these financial statements.

As part of an audit in accordance with SAs, we exercise professional judgment and maintain professional skepticism through out the audit. We also:

- Identify and assess the risks of material misstatement of the financial statement, whether due to fraud or error, design and perform audit procedures responsive to those risks, and obtain audit evidence that is sufficient and appropriate to provide a basis for our opinion. The risk of not detecting a material misstatement resulting from fraud is higher than for one resulting from error, as fraud may involve collusion, forgery, intentional omissions, misrepresentations, or the override of internal control.
- Obtain an understanding of internal control relevant to the audit in order to design audit procedures that are appropriate in the circumstances.
- Evaluate the appropriateness of accounting policies used and the reasonableness of accounting estimates and related disclosures made by management.
- Conclude on the appropriateness of management's use of the going concern basis of accounting and, based on the audit evidence obtained, whether a material uncertainty exists related to events or conditions that may cast significant doubt on the Bank's ability to continue as a going concern. If we conclude that material uncertainty exists, we are required to draw attention in our auditor's report to the related disclosure in the financial statements or, if such disclosures are inadequate, to modify our opinion. Our conclusion are based on the audit evidence obtained up to the date of our auditor's report. However, future events or conditions may cause the bank to cease to continue as a going concern.
- Evaluate the overall presentation, structure and content of the financial statement, including the disclosures, and whether the financial statement represent the underlying transactions and events in a manner that achieves fair presentation.

We communicate with those charged with governance regarding, among other matters, the planned scope and timing of the audit and significant audit findings, Including any significant deficiencies in internal control that we identify during our audit.

We also provide those charged with governance with a statement that we have complied with relevant ethical requirements regarding independence, and to communicate with them all relationships and other matters that may reasonably be thought to bear on our independence, and where applicable, related safeguards.

Opinion

In our opinion and according to information and explanations provided to us

The balance Sheet, read with the notes thereon is full and fair balance sheet containing all the necessary particulars, is properly drawn up so as to exhibit true and fair view of state of affairs of the bank as at 31 st March, 2025 in conformity with accounting principles generally accepted in India.

The profit & Loss account, read with the notes thereon shows a true balance of profit, in conformity with accounting principles generally accepted in India, for the year covered by the account and.

The Cash Flow Statement gives a true and fair view of the cash flows for the year ended on that date.

Report on Other Legal and Regulatory Requirements

The Balance Sheet and the Profit & Loss account have been drawn up in as near as to the prescribed form 'A' and 'B' respectively to the third schedule to the Banking Regulation Act, 1949 and they give the information as required to be given under the law and conformity with it.

The accounting policies followed by the bank and disclosures in respect of following items are not in conformity with the accounting standards issued by The Institute of Chartered Accountants of India. It is not possible to as certain their financial impact in the profit of the Bank.

- a) Certain items of income and expenditure are recognized on cash basis as stated in the Significant Accounting Policy Para (3) as against Accounting Standard – 9

RBI guidelines have been followed by Bank for matters such as income recognition, asset classification and provisioning, Advance to propriety sector and weaker section were 62.96 % and 21.21 % respectively as against requirement of 60% and 11.50% of adjusted net bank credit as per RBI Circular.

Subject to the above remarks and our observation on the audit memo and General remarks forming part thereof read with Significant Accounting Policies and Notes and Accounts as mentioned in the Annexure – I, we report that :

- a) We have obtained all the information and explanation which, to the best of our knowledge and belief were necessary for the purpose of audit and have found to be satisfactory.
 - b) In our opinion proper books of accounts as required by law have been kept by Bank so far as it appears from the examination of those books.
 - c) The returns received from the branches of the Bank have generally been found adequate for the purpose of audit.
 - d) The board of directors has, conducted the working of the Bank as per bye laws and also provisions of co-operative law/rules and the Board of Directors has followed the rules and regulations.
 - e) As per information and explanation given to us the Board of Directors has carried out the instruction of Reserve Bank of India, given from time to time.
 - f) The books of accounts and accounting systems are maintained as required under provisions of co- operative law and also the instruction of RBI.
 - g) The transactions of the Bank which have come to our notice have been within the powers of the Bank.
 - h) The Balance sheet and Profit & Loss account dealt with by this report are in agreement with the books of accounts and return.
 - i) Bank has properly maintained CRR and SLR standards.
 - j) Bank has made proper classification of NPAs and provisions for the same as per RBI guidelines.
 - k) No Advances has been given to members of Board of Directors or their relatives during this year except against their own fixed Deposits and loans to relative staff as per notes on accounts no 14(h).
 - l) The Directors or other office bearers are not disqualified for their position.
 - m) The discrepancies/procedural lapses observed during audit have been given in Audit memo and in Quarterly Reports.
 - n) During the year bank has not written off any amount.
- In our opinion, the Balance Sheet, Profit & Loss Account and Cash Flow Statement comply with the applicable accounting standards except stated otherwise.

We further report that for the year under audit, the Bank has been awarded "A" classification.

For, Kiran & Pradip Associates
Chartered Accountants
FRN: 112577W
(CA Pradip J Shah)

Partner
M.No.035636

UDIN: 25035636BMOEGZ2048

Place : Ahmedabad
Date : 29/05/2025

NOTES FORMING PART OF BALANCE SHEET AND PROFIT & LOSS ACCOUNT FOR THE YEAR ENDED ON 31ST MARCH, 2025.

(A) SIGNIFICANT ACCOUNTING POLICIES :

1. ACCOUNTING CONVENTION:

The accompanying financial statements have been prepared on historical cost convention on going concern basis and conform to statutory provisions and practices prevailing in India, unless otherwise stated.

2. USE OF ESTIMATES :

The presentation of financial statements requires estimates and assumptions to be made that affect the reported amount of assets and liabilities on the date of the financial statements and the reported amount of revenue and expenses during the reported period. Although these estimates are based upon management's best knowledge of current events and actions, actual results could differ from these estimates and the difference between the actual result and estimates are recognized in the period in which the results are known or materialized.

3. REVENUE RECOGNITION (AS 9) :

The revenues are accounted for on accrual basis except in cases described herein below:

(A) Interest & other income on Non-Performing Assets are recognized on cash basis.

(B) Safe deposit vault rent is accounted for as income on receipt basis while liability is created for locker rent received in advance during the year.

(C) Dividend on Investment is accounted for on cash basis.

(D) PMJJBY & PMSBY commission is recognized on receipt basis.

4. EXPENDITURE :

Expenditures are accounted for on accrual basis except in cases described herein below:

◆ Legal expenses incurred in suit filed accounts have been accounted for on cash basis and are debited to borrowers account.

5. EMPLOYMENT BENEFITS (AS 15) :

I. Post-Employment Benefits:

(A) Defined Contribution Plans

The bank has defined contribution plans for post-employment benefits, charged to Profit & Loss Account, in form of "Provident Fund " and " Family Pension Fund " administered by the Regional Provident Fund Commissioner.

(B) Defined Benefit Plans

Funded Plan: The bank has defined benefit plan for post-employment benefit in the form of gratuity and leave encashment for all employees, funded with Life Insurance Corporation of India.

The annual contribution to the group gratuity fund and leave encashment fund is paid to LIC on the basis of actuarial valuation advised by LIC. Premiums paid towards Gratuity & Leave encashment plan are debited to Profit & loss accounts. Funds contributed towards Gratuity and leave encashment are not recognized in the books in the form of Assets & liabilities.

6. PROPERTY PLANTS & EQUIPMENTS (AS 10) :

(A) Fixed assets are stated at their Written down Value.

(B) Depreciation on fixed assets (except computer) is provided on written down Value method at the rates mentioned below:

Sr.No.	Fixed Assets	Rate of Depreciation
1	Building	2.5 %
2	Furniture & Furniture	10%
3	Vehicles	15%
4	Safe Deposit Vault	2.5%
5	Lift	2.5%
6	Tube well	10 %

- (C) Depreciation on Computers (Hardware & Software) is provided on Straight Line Method for a period over 3 years.
- (D) Depreciation is provided on fixed assets sold/scraped during the year on Proportionate basis.
- (E) Profit or Loss on sale of assets is recognized as and when assets are sold /discarded.

7. ADVANCES :

- (A) Advances are classified into Performing & Non-Performing Assets and based on Management assessment, provision is made on the basis of Asset Classification & provisioning requirement as per the prudential norms prescribed by the Reserve Bank of India from time to time.
- (B) Advances are stated at gross value while provision for performing & Non-Performing Assets as per RBI guidelines is shown under the head "Reserves & Other Funds" under sub heads "Bad & Doubtful Debts Reserve", "Spl. Bad Doubtful Debts Reserve", & "Standard Asset Provision".
- (C) The bank has created "Overdue Interest Reserve Account" for interest accrued in respect of non-performing advances by debiting "Interest Receivable on NPA Account" & crediting "Overdue Interest Reserve Account".
- (D) Amounts realized / recovered in cases of NPA accounts are first adjusted against the Principal amount and then against unrealized interest.
- (E) Provisions for standard advances and non performing advances are made as per the prudential norms prescribed by the Reserve Bank of India from time to time.

8. INVESTMENT (AS 13) :

1. Investments are categorized as under:
 - A. State & Central Government Securities
 - B. Approved Trustee Securities & Debt Mutual Funds.
 - C. Shares of Co-Operative banks
 - D. Other investments i.e. Fixed Deposits in Co. Op. and other banks.
2. Investments are further classified as:
 - A. Held to Maturity
 - B. Available for Sale
 - C. Held for Trading
3. Investments classified as Held to Maturity are carried at acquisition cost unless it is more than face value, where the premium is amortized over the period remaining to maturity.
4. Investments classified as Held for Trading and Available For Sale are marked to market category wise and the resultant provision for depreciation if any, is recognized. Net appreciation is ignored.
5. Shifting from Held for Trading (HFT)/ Available for Sale (AFS) category to Held to Maturity or Held for Trading to Available for Sale is done at lower of the acquisition cost or market value on the date of transfer and the depreciation, if any, on such transfer is provided.

9. TAXATION (AS 22) :

1. Current Tax: Current Tax is provided as per the provision of Income Tax Act, 1961.
2. Deferred Tax:

Bank is following Accounting Standard 22 on "Accounting for Taxes on Income". Bank has considered the issue of accounting for deferred taxes arising on account of timing difference between taxable income & accounting income that originate in one period and are capable of being reversal in one or more subsequent period.

10. EVENTS OCCURRING AFTER THE BALANCE SHEET DATE (AS 4) :

Material adjusting events (that provides evidence of condition that stated at the balance sheet date) occurring after the balance sheet date are recognized in the financial statements. Non adjusting events (that are indicative of conditions that arose subsequent to the balance sheet date) occurring after the balance sheet date that represents material change and commitment effecting the financial position are disclosed in the reports of the Board of Directors.

11. PROVISION (AS 29) :

Provisions involving substantial degree of estimation in measurement are recognized when there is a present obligation as a result of past events and it is probable that there will be an outflow of resources even though the

amount cannot be determined with certainty and represents only a best estimate in the light of available information. Contingent liabilities are not recognized but are disclosed in the notes. Contingent assets are neither recognized nor disclosed in the financial statements.

12. IMPAIRMENT OF ASSETS (AS 28) :

At each balance sheet date, the bank assesses whether there is any indication that an asset may be impaired. If any indication exists, the recoverable amount of the asset is estimated. An impairment loss is recognized immediately, whenever the carrying amount of an asset exceeds its recoverable amount. In the opinion of the management, there is no indication, internal or external, which could have the effect of impairing the value of the assets to any material extent at the end of the year requiring recognition of loss.

13. EARNINGS PER SHARE (AS 20) :

Basic Earnings per share is calculated by dividing the net profit after tax for the year attributable to equity share holders of the Bank by the Number of Equity Shares outstanding at the end of the year.

14. SEGMENT REPORTING :

(Amount in Crore)

Business Segments	Treasury		Corporate / Wholesale Banking		Retail Banking		Other Banking Operation		Total	
Particulars	Current Year	Previous Year	Current Year	Previous Year	Current Year	Previous Year	Current Year	Previous Year	Current Year	Previous Year
Revenue	9.87	10.05	0	0	12.23	11.52	6.30	0.99	28.40	22.56
Expenses										
Result	9.87	10.05	0	0	12.23	11.52	6.30	0.99	28.40	22.56
Unallocated Expenses	0	0	0	0	0	0	0	0	26.10	20.54
Operating Profit	0	0	0	0	0	0	0	0	4.04	3.13
Income Taxes	0	0	0	0	0	0	0	0	1.74	1.11
Net Profit	0	0	0	0	0	0	0	0	2.30	2.02
Segment Assets	140.94	148.65	0	0	166.12	156.54	0.00	0.01	307.06	305.2
Unallocated Assets	0	0	0	0	0	0	0	0	226.68	230.15
Total Assets									533.74	535.35
Segment Liabilities	0	0	0	0	271.06	272.58	0	0	271.06	272.58
Own Fund	0	0	0	0	0	0	0	0	37.51	37.09
Unallocated Liabilities	0	0	0	0	0	0	0	0	225.17	225.68
Total Liabilities									533.74	535.35

The bank is engaged into two main business segments mainly –

- Banking operations primarily comprising of loan & advances to corporate, retails loan and advances to customers.
- Treasury, primarily comprising of trading/investments in Government Securities, Call Money, Mutual Funds & Deposits.

15. Contingent Liability :

Contingent liability, if any, which has material effect on the position stated in the Balance Sheet are separately disclosed in the accounts as per AS 29 requirements.

NOTES ON ACCOUNTS :**1. Regulatory Capital**

(A) Composition of Regulatory Capital -

(Amounts in crore)

Sr. No.	Particulars	Current Year	Previous Year
i)	Common Equity Tier-1 capital (CET1)/Paid up share capital and reserves (net of deductions, if any)	16.95	14.98
ii)	Additional Tier-1 capital/ Other Tier-1 capital	0.00	0.00
iii)	Tier-1 capital (i+ii)	16.95	14.68
iv)	Tier-2 capital	3.39	3.22
v)	Total capital (Tier1+Tier2)	20.34	17.90
vi)	Total Risk Weighted Assets(RWAs)	139.48	133.63
vii)	CET1 Ratio (CET1 as a percentage of RWAs)/ Paid-up share capital and reserves as percentage of RWAs	12.15%	10.99%
viii)	Tier1Ratio(Tier1 capital as a percentage of RWAs)	12.15 %	10.99%
ix)	Tier2Ratio(Tier 2 capital as a percentage of RWAs)	2.43%	2.41%
x)	Capital to Risk Weighted Assets Ratio(CRAR) (Total Capital as a percentage of RWAs)	14.58 %	13.40 %
xi)	Leverage Ratio	-	-
xii)	Percentage of the shareholding of a) Government of India b) State Government (specify name) c) Sponsor Bank	-	-
xiii)	Amount of paid-up equity capital raised during the year	-	-
xiv)	Amount of non-equity Tier-1 capital raised during the year, of which: Give list as per instrument type(perpetual non-cumulative preference shares, perpetual debt instruments etc.) Commercial banks (excluding RRBs) shall also specify if the instruments are Base III or Base IIII compliant.	-	-
xv)	Amount of Tier-2 capital raised during the year of which Give list as per instrument type (perpetual non-cumulative preference shares, perpetual debt instruments, etc.). Commercial banks (excluding RRBs) shall also specify if the instruments are Base III or Base IIII compliant.	-	-

(A) Draw Down from Reserve :- NIL**2. Asset Liability Management:**

(A) Maturity pattern of certain items of assets and liabilities :

(Amounts in crore)

	Day 1	2 to 7 days	8 to 14 days	15 to 30 Days	31 days to 2 Mths	Over 2 Mths & to 3 Mths	Over 3 months And up to 6 Months	Over 6 months and up to 1 year	Over 1 year and up to 3 years	Over 3 years and up to 5 years	Over 5 years	Total
Deposits#	13.17	23.48	75.36	3.04	13.24	5.25	20.40	38.67	76.72	0.61	1.23	271.06
Advances	0.46	2.94	0.02	0.51	2.02	5.32	10.10	36.44	14.30	17.26	62.22	151.60

Investments	-	-	1.00	-	-	-	-	7.01	2.75	-	118.43	129.19
Borrowings	-	-	-	-	-	-	-	-	-	-	-	-
Foreign Currency Assets	-	-	-	-	-	-	-	-	-	-	-	-
Foreign Currency Liabilities	-	-	-	-	-	-	-	-	-	-	-	-

Savings and Current Deposits are bifurcated in day 1, 2 to 7 days, 8 to 14 days bucket list.

\$ Investments includes Fixed Deposits with other banks and mutual fund investments of bank

3. Investments :

(A) Composition of Investment Portfolio - As at 31-03-2025(current year balance sheet date)

(Amounts in crore)

	Investments in India							Investments outside India				Total Investments
	Government Securities	Other Approved Securities	Shares	Debentures & Bonds	Subsidiaries and/or joint ventures	Others	Total Investment in India	Government Securities (including local authorities)	Subsidiaries and/or joint ventures	Others	Total Investments outside India	
Held to Maturity												
Gross	44.54	-	-	-	-	-	44.54	-	-	-	-	-
Less: Provision for Non-Performing investments(NPI)	-	-	-	-	-	-	-	-	-	-	-	-
Net	44.54	-	-	-	-	-	44.54	-	-	-	-	-
Available for Sale												
Gross	84.64	-	-	-	-	-	84.64	-	-	-	-	-
Less: Provision for depreciation and NPI	1.27	-	-	-	-	-	1.27	-	-	-	-	-
Net	83.36	-	-	-	-	-	83.36	-	-	-	-	-
Held for Trading												
Gross	-	-	-	-	-	-	-	-	-	-	-	-
Less: Provision for depreciation and NPI	-	-	-	-	-	-	-	-	-	-	-	-
Net	-	-	-	-	-	-	-	-	-	-	-	-
Total Investments	129.18	-	-	-	-	-	129.18	-	-	-	-	-
Less: Provision for Non-performing investments	-	-	-	-	-	-	-	-	-	-	-	-
Less: Provision for depreciation and NPI	1.28	-	-	-	-	-	1.28	-	-	-	-	-
Net	127.9	-	-	-	-	-	127.9	-	-	-	-	-

As at (Previous year balance sheet date)

(Amounts in crore)

	Investments in India							Investments outside India				Total Investments
	Government Securities	Other Approved Securities	Shares	Debentures & Bonds	Subsidiaries and/or joint ventures	Others	Total investments in India	Government securities (including local authorities)	Subsidiaries and/or joint ventures	Others	Total Investments outside India	
Held to Maturity												
Gross	62.50	-	-	-	-	-	62.50	-	-	-	-	-
Less: Provision for Non-Performing investments(NPI)	-	-	-	-	-	-	-	-	-	-	-	-
Net	62.50	-	-	-	-	-	62.50	-	-	-	-	-
Available for Sale												
Gross	73.59	-	-	-	-	-	73.59	-	-	-	-	-
Less: Provision for depreciation and NPI	3.07	-	-	-	-	-	3.07	-	-	-	-	-
Net	70.52	-	-	-	-	-	70.52	-	-	-	-	-
Held for Trading												
Gross	-	-	-	-	-	-	-	-	-	-	-	-
Less: Provision for depreciation and NPI	-	-	-	-	-	-	-	-	-	-	-	-
Net	-	-	-	-	-	-	-	-	-	-	-	-
Total Investments	136.09	-	-	-	-	-	136.09	-	-	-	-	-
Less: Provision for Non-performing investments	-	-	-	-	-	-	-	-	-	-	-	-
Less: Provision for depreciation and NPI	4.72	-	-	-	-	-	4.72	-	-	-	-	-
Net	131.37	-	-	-	-	-	131.37	-	-	-	-	-

(B) Movement of Provisions for Depreciation and Investment Fluctuation Reserve (Amounts in crore)

Particulars	Current Year	Previous Year
i) Movement of provisions held towards depreciation on investments		
a) Opening balance	4.72	4.96
b) Add: Provisions made during the year	0.00	0.20
c) Less: Write off / write back of excess provisions during the year	3.45	0.44
d) Closing balance	1.27	4.72
ii) Movement of Investment Fluctuation Reserve		
a) Opening balance	3.12	2.97
b) Add: Amount transferred during the year	2.12	0.15
c) Less: Drawdown	0.00	0.00
d) Closing balance	5.24	3.12
iii) Closing balance in IFR as a percentage of closing balance of investments¹³ in AFS and HFT/Current category	6.19%	4.24%

Bank holds investment in government securities and made provision of depreciation in Investment (IDR) in earlier years to the tune of Rs.4,72,50,000/- for securities held in AFS and HFT. The mark to market loss for the securities held in AFS and HFT at the end of the year was Rs.1,27,45,009/-.

(C) Sale and transfers to/from HTM category :

During the year Bank has transferred investments from HTM to AFS category.

Details of which is as under:

HTM to AFS Category

No	Name	Purchase Date	Face Value	Purchase Price	Book Value	Market Value	Market Value
1	5.79% GOI 2030	16-07-2020	50000000	99.7900	49895000	93.1879	46593950
2	5.79% GOI 2030	20-07-2020	20000000	99.9250	19985000	93.1879	18637580
3	6.19% GOI 2034	15-06-2020	50000000	99.7700	49885000	92.8035	46401750
4	6.19% GOI 2034	03-07-2020	20000000	99.6900	19938000	92.8035	18560700
5	6.19% GOI 2034	30-12-2020	40000000	99.4200	39768000	92.8035	37121400

(D) Non-SLR Investment portfolio :

(1) Non-performing Non-SLR Investments

(Amounts in crore)

No.	Particulars	Current Year	Previous Year
a)	Opening balance	0.79	1.79
b)	Additions during the year since 1 st April	-	-
c)	Reductions during the above period	0.79	1.00
d)	Closing balance	-	0.79
e)	Total Provisions held	-	-

(2) Issuer composition of Non-SLR investments

(Amounts in crore)

No.	Issuer	Amount		Extent of Private Placement		Extent of Below Investment Grade Securities		Extent of Unrated Securities		Extent of Unlisted Securities	
(1)	(2)	(3)		(4)		(5)		(6)		(7)	
		Current year	Previous Year	Current year	Previous Year	Current year	Previous Year	Current year	Previous Year	Current year	Previous Year
a)	PSUs	-	-	-	-	-	-	-	-	-	-
b)	FIs	-	-	-	-	-	-	-	-	-	-
c)	Banks	-	-	-	-	-	-	-	-	-	-
d)	Private Corporates	-	-	-	-	-	-	-	-	-	-
e)	Subsidiaries/Joint Ventures	-	-	-	-	-	-	-	-	-	-
f)	Others	0.01	0.01	-	-	-	-	-	-	-	-
	1. ADC Bank Shares										
g)	Provision held towards depreciation	-	-	-	-	-	-	-	-	-	-
	Total*	0.01	0.01	-	-	-	-	-	-	-	-

(E) Repo transactions (in face value terms)- Bank has not entered into any Repo transaction during the current year and previous year.

4. Asset quality

(A) Classification of advances and provisions held

(Amounts in crore)

	Standard	Non-Performing				Total
	Total Standard Advances	Sub-standard	Doubtful	Loss	Total Non-Performing Advances	
Gross Standard Advances and NPAs						
Opening Balance	131.04	2.60	7.75	2.02	12.36	143.41
Add : Additions during the year	54.57	0.92	2.55		4.30	
Less: Reductions during the year*						
*Reductions in Gross NPAs due to:						
i) Up gradatio		0.47				
ii) Recoveries (excluding recoveries from upgraded accounts)		2.13	0.53	0.01	1.26	
iii) Technical/ Prudential Write-offs						
iv) Write-off so the than those under(iii)above						
Closing Balance	138.89	0.92	9.77	2.01	12.70	151.60
Provisions (excluding Floating Provisions)						
Opening balance of provisions held	6.09	0.26	4.73	2.02	-	13.10
Add: Fresh provisions made during the yea			0.81		-	0.81
Less: Excess provision reversed/Write-off loans	0.01	0.17			-	0.18
Closing balance of provisions held	6.10	0.09	5.54	2.02	-	13.75
Net NPAs						
Opening Balance		0.00	0.00	0.00	0.00	
Add: Fresh additions during the year					0.00	
Less: Reductions during the year					0.00	
Closing Balance		0.00	0.00	0.00	0.00	0.00

Ratios (in percent)	Current Year	Previous Year
Gross NPA to Gross Advances	8.38 %	8.63 %
Net NPA to Net Advances	0.00%	0.00 %
Provision coverage ratio	102.49%	100.39%

(B) Sector-wise Advances and Gross NPAs

(Amounts in crore)

No.	Sector*	Current Year			Previous Year		
		Outstanding Total Advances	Gross NPAs	Percentage of Gross NPAs to Total Advances in that sector	Outstanding Total Advances	Gross NPAs	Percentage of Gross NPAs to Total Advances in that sector
i)	Priority Sector						
a)	Agriculture and allied activities	22.18	-	-	21.03	-	-
b)	Advances to industries sector eligible as priority sector lending :	19.75	4.44	2.93%	22.65	3.60	2.51%
c)	Services (Professional & Self Employed)	22.87	7.31	4.82%	24.25	5.15	3.59%
d)	Personal loans	0.67	0.04	0.03%	0.79	0.09	0.06%
e)	Housing Loans	24.77	0.28	0.18%	20.52	0.29	0.20%
f)	Education Loans	0.06	0.00	0.00%	0.22	0.00	0.00%
	Subtotal (i)	90.3	12.07	7.96%	89.46	9.13	6.37%
ii)	Non-priority Sector						
a)	Agriculture & allied activities	-	-	-	-	-	-
b)	Industry	2.15	0.42	0.28%	3.36	2.50	1.74%
c)	Services	0.00	0.00	0.00%	0.02	0.00%	0.00%

d)	Personal loans	2.26	0.12	0.08%	2.05	0.00	0.00%
e)	Housing Loans	15.62	0.00	0.00%	11.07	0.00	0.00%
f)	Other(Vehicle Loan, Business Loan etc)	41.27	0.09	0.06%	37.00	0.74	0.52%
	Sub-total(ii)	61.3	0.63	0.42%	53.95	3.24	2.26%
	Total (i + ii)	151.60	12.70	8.38%	143.41	12.37	8.63%

(C) Overseas assets, NPAs and revenue (Amounts in crore)

Particulars	Current Year	Previous Year
Total Assets	-	-
Total NPAs	-	-
Total Revenue	-	-

(D) Particulars of resolution plan and restructuring - Not Applicable**(E) Divergence in asset classification and provisioning -**

No.	Particulars	Amount (Amt in crore)
1.	Gross NPAs as on March 31, 2024 as reported by the bank	12.37
2.	Gross NPAs as on March 31, 2024 as assessed by Reserve Bank of India	13.48
3.	Divergence in Gross NPAs (2-1)	1.11
4.	Net NPAs as on March 31, 2024 as reported by the bank	0.00
5.	Net NPAs as on March 31, 2024 as assessed by Reserve Bank of India	1.06
6.	Divergence in Net NPAs (5-4)	1.06
7.	Provisions for NPAs as on March 31, 2024 as reported by the bank	12.41
8.	Provisions for NPAs as on March 31, 2024 as assessed by Reserve Bank of India	12.41
9.	Divergence in provisioning (8-7)	0.00
10.	Reported Profit before Provisions and Contingencies for the year ended March 31, 2024	4.72
11.	Reported Net Profit after Tax (PAT) for the year ended March 31, 20XX	2.01
12.	Adjusted (notional) Net Profit after Tax (PAT) for the year ended March 31, 2024 after considering the divergence in provisioning	0.00

(F) Disclosure of transfer of loan exposures - Bank has not transferred or acquired any loan exposures.**(G) Fraud Account –** Bank shall disclose details on the number and amount of frauds as well as the provisioning there on as per template given below:

	Current year	Previous year
Number of frauds reported	-	-
Amount involved in fraud (₹ crore)	-	-
Amount of provision made for such frauds (₹ crore)	-	-
Amount of Un amortised provision debited from 'other reserves' as at the end of the year (₹ crore)	-	-

(H) Disclosure under Resolution Framework for COVID-19-Related Stress – During the year Bank has not implemented resolution plan under Covid-19.

5. Exposures-

(A) Exposure to Real Estate Sector

(Amounts in crore)

Category	Current year	Previous Year						
i) Direct Exposure								
a) Residential Mortgages– Lending fully secured by mortgages on residential property that is or will be occupied by the borrower or that is rented. Individual housing loans eligible for inclusion in priority sector advances shall be Shown separately. Exposure would also include non-fund based (NFB) limits.	39.77	31.68						
<table><tr><th colspan="2">Priority Sector Housing Loan</th></tr><tr><th>Current Year</th><th>Previous Year</th></tr><tr><td>24.76</td><td>20.52</td></tr></table>	Priority Sector Housing Loan		Current Year	Previous Year	24.76	20.52		
Priority Sector Housing Loan								
Current Year	Previous Year							
24.76	20.52							
b) Commercial Real Estate– Lending secured by mortgages on commercial real estate (office buildings, retail space, multipurpose commercial premises, multifamily residential buildings, Multimedia commercial premises, industrial or ware house space, hotels, land acquisition, development and construction, . etc...) Exposure would also include non-fund based(NFB) limits;	8.95	10.43						
c) Investments in Mortgage-Backed Securities(MBS) and other securitized exposures – i. Residential ii. Commercial Real Estate iii) Indirect Exposure Fund based and non-fund-based exposures on National Housing Bank and Housing Finance Companies.	-	-						
Total Exposure to Real Estate Sector	48.72	42.11						

(B) Exposure to capital market – Bank does not have any exposure to Capital Market during the Current Year and Previous Year.

(C) Risk category wise country exposure - -Bank does not have any exposure to Country Risk during the Current Year and Previous Year.

(D) Unsecured advances -

(Amounts In Crore)

Particulars	Current year	Previous Year
Total Unsecured advances of the bank	2.56	3.45
Out of the above, amount of advances for which Intangible securities such as charge over the rights, licenses, authority, etc...have been taken	-	-
Estimated value of such intangible securities	-	-

(E) Factoring exposures – Not Applicable

(F) Intra-group exposures – Not Applicable

(G) Un hedged foreign currency exposure – Not Applicable

6. Concentration of Deposits, Advances, Exposures and NPAs-

(A) Concentration of deposits-

(Amounts in crore)

Particulars	Current Year	Previous Year
Total deposits of the twenty largest depositors	30.09	29.28
Percentage of deposits of twenty largest depositors to total deposits of the bank	11.10%	10.74%

(B) Concentration of Advances

(Amounts in crore)

Particulars	Current Year	Previous Year
Total advances to the twenty largest borrowers	25.06	29.05
Percentage of advances to twenty largest borrowers to total advances of the bank	16.53%	20.26%

*As per RBI Guidelines on notes to accounts in CC limit sanction Limit or Outstanding whichever is higher is to be considered and in term Loan O/s balance is considered in fully disbursed loan and in part disbursement limit is to be considered.

(C) Concentration of Exposures

(Amounts in crore)

Particulars	Current Year	Previous Year
Total exposure to the twenty largest borrowers / customers	57.02	57.69
Percentage of exposures to the twenty largest borrowers/ customers to the total exposure of the bank on borrowers/ Customers	13.49%	13.87%

(D) Concentration of NPAs

(Amounts in crore)

Particulars	Current Year	Previous Year
Total Exposure to the top twenty NPA accounts	11.71	11.16
Percentage of exposures to the twenty largest NPA exposure To total Gross NPAs.	92.20%	90.22%

7. Derivatives- Bank has not entered into any transactions in Derivatives during the current year and previous year.

8. Disclosure relating to securitization- Not Applicable

9. Off balance sheet SPVs sponsored (which are required to be consolidated as per accounting norms) Not Applicable

10. Transfers to Depositor Education and Awareness Fund (DEAFund) (Amounts in crore)

No.	Particulars	Current Year	Previous Year
i)	Opening balance of amounts transferred to DEA Fund	1.0612	1.0976
ii)	Add: Amounts transferred to DEA Fund during the year	0.1443	0.1252
iii)	Less: Amounts reimbursed by DEA Fund towards claims	0.0259	0.1616
iv)	Closing balance of amounts transferred to DEA Fund	1.1797	1.0612

11. Disclosure of complaints

(A) Summary information on complaints received by the bank from customers and from the Offices of Ombudsman-

No	Particulars	Previous year	Current year
	Complaints received by the bank from its customers		
1.	Number of complaints pending at beginning of the year	0	0
2.	Number of complaints received during the year	0	0
3.	Number of complaints disposed during the year	0	0
3.1	Of which, number of complaints rejected by the bank	0	0
4.	Number of complaints pending at the end of the year	0	0
	Maintainable complaints received by the bank from Office of Ombudsman		
5.	Number of maintainable complaints received by the bank from Office of Ombudsman	0	0
5.1	Of 5, number of complaints resolved in favour of the bank by Office of Ombudsman	0	0
5.2	Of 5, number of complaints resolved through conciliation/ mediation/ advisories issued by Office of Ombudsman	NIL	NIL
5.3	Of 5, number of complaints resolved after passing of Awards by Office of Ombudsman against the bank.	NIL	NIL
6.	Number of Awards unimplemented within the stipulated time (other than those appealed)	NIL	NIL

(B) Top five grounds of complaints received by the bank from customers

Grounds of complaints, (i.e.complaints relating to)	Number of complaints pending at the beginning of the year	Number of complaints received during the year	% increase/ decrease in the number of complaints received over the previous year	Number of complaints pending at the end of the year	Of 5,number of complaints pending beyond 30 days
1	2	3	4	5	6
Current Year					
Ground-1 Service Related	0	0	0	0	0
Ground-2 Other	0	-	0	0	0
Ground-3	-	-	-	-	-
Ground-4	-	-	-	-	-
Ground-5	-	0	-	-	-
Others	0	0	0	0	0
Total	0		0	0	0
Previous Year					
Ground-1 Service Related	0	0	0	0	0
Ground-2 Other	0	0	0	0	0
Ground-3	-	-	-	-	-
Ground-4	-	-	-	-	-
Ground-5	-	-	-	-	-
Others	0	0	0	0	0
Total	0	0	0	0	0

12.Disclosure of penalties imposed by the Reserve Bank of India-There is no such penalty imposed during the year by RBI

13.Disclosures on remuneration- Remuneration paid to CEO and other Key Personnel

Salary & Perquisite : Current Year (24-25):8.40 Lakh Previous Year (23-24):14.31 Lakh

Other Disclosures :

(A) Business Ratios-

Particular	Current Year	Previous Year
1. Interest Income as a percentage to Working Funds	6.93%	6.95%
2.Non-interest income as a percentage to Working Funds	2.11%	0.31%
3.Cost of Deposits	5.20%	4.91%
4.Net Interest Margin	2.88%	3.11%
5.Operating Profit as a percentage to Working Funds	1.29%	1.01%
6.Return on Assets	0.73	0.65
7.Business (deposits+advances) per employee (in crore)	7.16	6.71
8.Profit per employee (in crore)	0.04	0.03

(B) Bancassurance Business: Details of Fees/ Brokerage earned in respect of insurance and agency business is as under. (Amounts in crore)

Particular	Current Year	Previous Year
1.Commission on non-life Insurance Business- (Bajaj Insurance)	0.000	0.000
2.Commission on franking Machine	0.007	0.050
3.Commission on PMJBY (LIC) ,PMSBY(New India) & Atma nirbhar Sahay Yojana.	0.000	0.000

(C) Marketing and distribution- Not Applicable

(D) Disclosures regarding Priority Sector Lending Certificates (PSLCs) - Bank has not Sold or Purchased PSLC during the Current Year and Previous Year.

(E) Provisions and contingencies – Details of provisions & Contingencies is as under:
(Amounts in crore)

Particular	Current Year	Previous Year
a. Provisions for NPI	NIL	NIL
b. Provision towards NPA	2.81	1.10
c. Provision made towards Income tax	1.74	1.11
d. Other Provisions and Contingencies (with details)		
1. Provision for BDDR	0.60	0.40
2. Provision For investment depreciation reserves	-3.45	-0.24
3. Provision for Amortization of premium on investment	0.01	0.01

(F) Implementation of IFRS converged Indian Accounting Standards (IndAS) - Not Applicable**(G) Payment of DICGC Insurance Premium**

(Amounts in crore)

No.	Particulars	CurrentYear	PreviousYear
i)	Payment of DICGC Insurance Premium	0.32	0.32
ii)	Arrears in payment of DICGC premium	--	--

(H) Disclosure of facilities granted to Directors and their relatives

(Amounts in crore)

No.	Particulars	Current Year	Previous Year
i)	Advances to Directors and their relatives other than against FDs (Staff Loan)	0.67	0.68
ii)	Against own FDs	0.71	0.03

(I) Disclosure on amortization of expenditure on account of enhancement in family pension of employees of banks - Not Applicable**15. Advances-**

- (A) Balances under the head “Advances”, “Sundry Debtors” and “Deposits and other accounts (Liability)” are subject to reconciliation and confirmation.
- (B) Classification of advances covered by Book Debts is reported under the head “Advances secured by tangible asset” as per RBI guidelines.
- (C) Bank has achieved priority sector advances of 62.36% against the target of 60% while in case of advances to weaker section it is 22.46% against the target of 11.50% of adjusted net bank credit as prescribed by RBI.
- (D) Required provision for standard assets has been made by the bank as per RBI guidelines.

16. Income Tax- Income of the bank is liable to tax under the Income Tax Act, 1961. Accordingly, provision of Rs.1,74,00,000/- is made for Income Tax. Advance Tax Paid and TDS for the current year are Rs.80,00,000/-.

17. Inter branch accounts and Inter bank accounts are reconciled up to 31st March, 2025 and no provision is required to be made in respect of items outstanding therein.

18. Fixed Deposits of Rs.1075.00 lakh includes Rs.877.00 lakh under lien with other banks for various banking arrangements.

19. Deferred Tax Liability /Assets: The component of deferred tax liability / assets is as under:

Particulars	Amount
On account of difference in book depreciation and tax depreciation	51,10,000
On account of Special Reserve under Income tax	-
NET DTL	51,10,000

20. Earnings per Share

(Amounts in Lakh)

Particulars	31-03-2025	31-03-2024
Net Profit during the year(A)	230.12	201.82
No of shares as on 31 st March (B)	5.46	5.29
Basic EPS(A/B)	42.15	38.15

21. Contingent Liabilities:

(Amounts in Lakh)

No.	Particulars	March 31, 2025	March 31, 2024
A	Contingent liabilities in respect of Bank guarantees, Letters of Credit, Forward contracts etc.		
1	Bank Guarantee	0.00	0.00
2	Letter of Credit	0.00	0.00
3	Securities deliverable under RBI Reserve Repo	0.00	0.00
B	Claim not acknowledge as Debt		
1	Income Tax Assessment order contested	0.00	0.00

22. Previous Year's figures have been regrouped / rearranged / recast to the extent necessary.

For, Kiran & Pradip Associates

Chartered Accountants

FRN: 112577W

(CA Pradip J Shah)

Partner

M.No.035636

UDIN: 25035636BMOEGZ2048

Place : Ahmedabad

Date : 29/05/2025


ભાંધી મુદતની થાપણો પર વ્યાજના દર

૦૧-૦૬-૨૦૨૪ ના રોજથી અમલમાં

અ.નં	મુદત	વ્યાજનો દર	સિનિયર સીટીઝન
૧	૩૦ દિવસથી ૧૮૦ દિવસ સુધી	૪.૫૦%	૪.૫૦%
૨	૧૮૧ દિવસથી ૧૨ માસ સુધી	૫.૫૦%	૫.૫૦%
૩	ફક્ત ૩૩૩ દિવસ માટે (નોન ક્યુમ્યુલેટીવ)	૬.૦૦%	૬.૦૦%
૪	૧૩ માસથી ૨૩ માસ સુધી	૬.૭૫%	૭.૨૫%
૫	ફક્ત ૪૪૪ દિવસ માટે (નોન ક્યુમ્યુલેટીવ)	૬.૮૦%	૭.૩૦%
૬	૨૫ માસથી વધુ ૩૬ માસ સુધી	૭.૦૦%	૭.૫૦%
૭	૩૬ માસથી વધારે	૬.૫૦%	૭.૦૦%
૮	ફક્ત ૨૪ માસ માટે	૭.૪૦%	૭.૮૦%
૯	ફક્ત ૭૦૦ દિવસ માટે (નોન ક્યુમ્યુલેટીવ)	૭.૨૫%	૭.૭૫%

CASH FLOW STATEMENT FOR THE YEAR ENDED ON MARCH 31, 2025

	Particulars	Year ended March 31, 2024	Year ended March 31, 2025
A.	Cash Flows From Operating Activities		
	Net Profit before Tax as per Statement of Profit & Loss (Exl. Draw Down Reserve)	20182118	23011796
	Adjustments for:		
	Depreciation & Amortisation	1610598	1630119
	Amortization of Premium HTM	65973	65973
	Provision for IDR(Mark to Market loss)	0	0
	Provisions for BDDR	15000000	9000000
	Provisions for Std. Assets	1000000	525000
	Provision for Income Tax	11100000	17400000
	Draw Down Reserve - IDR	2400000	14500000
	Operating Profit before Working Capital Changes	46558689	37132888
	Movement in Working Capital:		
	Movement in Advances (Net)	-181552916	-81888812
	(Increase)/Decrease in Investments	136047703	69105973
	(Increase)/Decrease in Fixed Deposits	49900000	18046748
	(Increase)/Decrease in Call Money	0	-10000000
	(Increase)/Decrease in Other Assets	40332939	-12436184
	(Decrease)/Increase in Deposit (Net)	76250515	-15301685
	(Decrease)/Increase in Borrowings	-80482666	0
	(Decrease)/Increase in Other Liabilities & Interest Payable	-26106479	-2412158
	Movement In reserve -BDDR	-10000000	0
	Cash generated from/(used in) operations	4389096	-34886117
	Direct taxes paid	7500000	8000000
	Net cash flow from/(used in) (A)	43447785	-5753229
B.	Cash Flows From Investments Activities		
	(Purchase)/Sale of Fixed Assets	-421556	-2341934
	Net cash flow from/(used in) (B)	-421556	-2341934
C.	Cash Flows From Financing Activities		
	Proceeds/(Reduction) of Share Capital	2497000	1712200
	Dividend Paid	-4409178	-4702852
D.	Net cash generated/ (used in) (C)	-1912178	-2990652
	Net increase/(decrease) in cash and (A+B+C)	41114051	-11085815
	Cash and cash equivalents at beginning of the year	130688541	171802592
	Cash and cash equivalents at end of the year	171802592	160716776

Note : • The cash flow statement has been prepared under indirect method as per Accounting Standard -3 "Cash Flow Statement".
• Previous year figures have been recast/restated wherever necessary.

For, Kiran & Pradip Associates
Chartered Accountants
FRN: 112577W
(CA Pradip J Shah)

Place : Ahmedabad
Date : 29/05/2025

Partner
M.No.035636
UDIN: 25035636BMOEGZ2048



ધિરાણ પરના વ્યાજ દર

તા. ૦૧-૦૩-૨૦૨૫ ના રોજથી અમલમાં

અ.નં	લોનનો પ્રકાર	વ્યાજનો દર
૧	હાઈપોથીકેશન કેશ કેડીટ - રૂ. ૫૦,૦૦,૦૦૦/- સુધીના ધિરાણ પર રૂ. ૫૦,૦૦,૦૦૧/- થી વધુના ધિરાણ પર બીલ્ડીંગ કોન્ટ્રાક્ટર/ડેવલોપર્સ ને કરેલ ધિરાણ પર	૧૧.૦૦% ૧૦.૭૫% ૧૨.૦૦%
૨	હાઈપોથીકેશન અગેઈન્સ્ટ કોલ્ડ સ્ટોરેજ રીસીપ્ટ લોન (બટાકા ના તારણ સામે)	૧૦.૮૦%
૩	મશીનરી લોન-(ટર્મ લોન) નવી મશીનરી માટે - (કવોટેશનના ૮૦% ૮૪ માસ (૭ વર્ષ) માટે) જુની મશીનરી માટે - (વેલ્યુએશનના ૫૦% થી ૬૦% ૬૦ માસ (૫ વર્ષ) માટે)	૧૦.૦૦% ૧૧.૦૦%
૪	હાઉસીંગ લોન—(વધુમાં વધુ રૂ. ૧૪૦.૦૦ લાખ) દસ્તાવેજ અર્થની રકમના ૮૦% - ૨૦ વર્ષ (૨૪૦ માસ વધુમાં વધુ)	૮.૫૦%
૫	પ્રોપર્ટી લોન(ટર્મ લોન) (સ્થાવર મિલ્કત લોન-શેડ, દુકાન, ગોડાઉન વિ. ખરીદવા માટે ૧૫ વર્ષ (૧૮૦ માસ વધુમાં વધુ) નવી પ્રોપર્ટી (દુકાન-ઓફીસ) ખરીદવા (પ્રોપર્ટી ફસ્ટ ઓનર) બાનાખત/દસ્તાવેજના ૮૦% જુની પ્રોપર્ટી વેલ્યુએશનના ૫૫% થી ૬૫%)	૧૧.૦૦% ૧૧.૫૦%
૬	કેશ કેડીટ અગેઈન્સ પ્રોપર્ટી- (વેલ્યુએશનના ૫૫% થી ૬૫%)	૧૧.૫૦%
૭	બ્લોકલ લોન- નવા વાહન ખરીદવા માટે - ફોર બ્લોકલ-કવોટેશનના ૮૦% સુધી-૬૦ માસ ટુ બ્લોકલ -કવોટેશનના ૮૦% સુધી-૪૮ માસ CIBIL Score > 700 CIBIL Score < 700 કોમર્શીયલ - કવોટેશનના ૮૦% સુધી-૪૮ માસ જુના વાહન સામે - (ફક્ત ફોર બ્લોકલ) કાર - વેલ્યુએશનના ૬૦% - ૩૬ માસ (૩ વર્ષથી વધારે જુનું ન હોવું જોઈએ) કોમર્શીયલ વેલ્યુએશનના ૬૦% - ૩૬ માસ (૩ વર્ષથી વધારે જુનું ન હોવું જોઈએ)	૮.૫૦% ૧૦.૦૦% ૧૦.૫૦% ૧૧.૫૦% ૧૨.૫૦% ૧૩.૦૦%
૮	પર્સનલ લોન (જાત જામીન લોન) (અન સિક્યોર્ડ) (૪૮ થી ૬૦ માસ સુધી)	૧૪.૦૦%
૯	એજ્યુકેશન લોન	૧૧.૦૦%
૧૦	ગવ. સીક્યુરીટી સામે (N.S.C/K.V.P વિગેરે સામે)	૧૦.૫૦%
૧૧	લઘુ પર્સનલ લોન (૪.૦૦% વ્યાજમાં રીબેટ-નિયમિત ભરપાઈ કરવામાં આવેથી)	૧૫.૦૦%
૧૨	ઇલેક્ટ્રીક બ્લોકલ લોન ફોર બ્લોકલ માટે ટુ બ્લોકલ માટે કોમર્શીયલ કાર અને રિક્ષા	૮.૦૦% ૧૦.૦૦% ૧૦.૦૦%
૧૩	સોલાર પેનલ	૮.૮૦%

KNOW YOUR BANK

Bank Name	:	THE NARODA NAGRIK CO OP.BANK LTD
BANK CODE	:	302
OSS CODE	:	08660301
RBI LICENCE NO	:	U.B.D.GJ.623-P 29-10-1986
REGISTRATION NO	:	S-940 DT.09-11-1970
PAN	:	AAAAT9803D
TAN NO	:	AHMT05637C
GST NO	:	24AAAAT9803D1ZQ
DICGC CODE NO.	:	G-146 / UCCBGJ00040
LEI CODE	:	335800OXACVSF7EMRA92
ISFC CODE	:	GSCB0UNNCBL
PHONE NO.	:	079-27481408 / 07927483206
EMAIL ID	:	ho@narodabank.in
WEBSITE	:	www.narodabank.in
BRANCH	:	6 + 1 = 7
ATM	:	All Banks ATM in India (Tie up with ICICI Bank Ltd)
REGISETED &	:	"Naroda Bank Bhavan", A-1/2, Dharmasut CHS,
ADMIN OFFICE	:	Bhakti Nagar, Gurukul Road, Memnagar, Ahmedabad-52

બેંકના માનવંતા ગ્રાહકો જોગ

- બેંકના દરેક ખાતેદારોને વિનંતી કે, પોતાના ખાતામાં PAN કાર્ડ, આધાર કાર્ડ તથા મોબાઇલ નંબરની નોંધણી કરાવેલ છે કે કેમ તેની ચકાસણી કરાવી લેવી, જે ખાતામાં PAN કાર્ડ નંબર તથા આધારકાર્ડની નોંધણી કરાવેલ ન હોય તો તેની કોપી બેંકમાં જમા કરાવવાની રહેશે.
- બેંકના જે ખાતેદારો/સભાસદોની KYC/CKYC/Re-KYC પૂર્વતા કરવાની બાકી હોય તેઓએ તાત્કાલિક ધોરણે તાજેતરના ફોટા, ઓળખના માન્ય પુરાવા, આધારકાર્ડ, પાન કાર્ડ, સરનામાં પુરાવા, વ્યવસાયના પુરાવા, મોબાઇલ નંબર, ઇ-મેઇલ એડ્રેસ વિગેરેની વિગતો નિર્ધારિત ફોર્મ સાથે જે શાખામાં ખાતું ધરાવતા હોય તે શાખામાં રૂબરૂમાં જમા કરાવી જરૂરી પૂર્વતા કરવા જણાવવામાં આવે છે.
- બેંકના સેવિંગ્સ, કરંટ તેમજ ફીક્સ ડીપોઝિટ ધરાવતા ખાતેદારોને ખાસ વિનંતી કે, જેઓના ખાતામાં ૧૦ વર્ષ કે તેથી વધુ સમયથી કોઈપણ પ્રકારની લેવડ-દેવડના વ્યવહારો થયેલ ન હોય તેવા તમામ પ્રકારના ખાતાઓમાં બાકી રહેલ રકમ આર.બી.આઇ.ની સુચના મુજબ DEAF FUND માં જમા કરવામાં આવશે. જેની નોંધ લઈ આપના ખાતામાં લેવડ દેવડના વ્યવહાર કરવા વિનંતી છે.
- બેંકમાં બાંધી મુદતની થાપણો પર જનરલ પબ્લીક માટે વાર્ષિક રૂ.૫૦,૦૦૦/- તથા સીનીયર સીટીઝન માટે રૂ.૧,૦૦,૦૦૦/- કે તેથી વધારે વ્યાજની રકમ પર ૧૦% લેખે ટી.ડી.એસ.લાગુ પડે છે. ટી.ડી.એસ.ની કપાત ન થાય તે માટે થાપણદારે પાન કાર્ડની નકલ તેમજ ફોર્મ નં-15G/15H નાણાંકીય વર્ષની શરૂઆતમાં બેંકમાં આપવું જરૂરી છે. પાન કાર્ડ ન ધરાવતા થાપણદારોમાં ટી.ડી.એસ.ની કપાત ૨૦% લેખે કરવાનો હોવાથી વહેલામાં વહેલી તકે બેંકમાં પાન કાર્ડની નકલ જમા કરાવી દેશે.
- આપના ખાતાના વ્યવહારોની માહિતી SMS Alert દ્વારા મેળવવા માટે બેંકમાં આપનો મોબાઇલ નંબર રજીસ્ટર્ડ કરાવી દેશે.
- દરેક સભાસદો/ખાતેદારો/લોકર ધારકોએ પોતાના ખાતામાં વારસદારની નિમણુંક કરવી જરૂરી છે. જે વારસદારની નિમણુંક કરેલ ન હોય તો રૂબરૂ બેંકમાં આવી વારસદાર નિમણુંકનું ફોર્મ ભરીને જમા કરવી દેશે તેમજ જે લોકર ધારકોને આર.બી.આઇ.ના નિમય મુજબ નવા એગ્રીમેન્ટ કરાવવાના બાકી હોય તેમણે ઝડપથી કરાવી લેશે.
- સગીરમાંથી પુષ્ક થયેલા ખાતેદારોએ રૂબરૂ બેંકમાં આવી જરૂરી કે.વાય.સી.અપડેટ કરાવી ખાતા રેગ્યુલર કરાવી જવા વિનંતી છે.
- કરજ લેનાર તથા જામીનદારો બેંકના લેણાં માટે સંયુક્ત તેમજ વ્યક્તિગતરૂપે જવાબદાર છે. દરેક જામીનદાર કરજની કુલ બાકી રકમ માટે સંપૂર્ણ જવાબદાર છે. ભાગે આવતી રકમ પુરતા જ તેઓ જવાબદાર છે, તે માન્યતા ભુલ ભરેલ છે.

સાચબર અવેરનેસ અને સલામતી

૧. **OTP આપવો નહીં :** ઓનલાઇન ખરીદી કરતી વખતે કે પેમેન્ટ કરતી વખતે હવે તો એ.ટી.એમ.માંથી પૈસા ઉપાડતી વખતે પણ આપને ઓ.ટી.પી.ની જરૂર પડે છે.પરંતુ તમારા મોબાઇલમાં આવેલ ઓ.ટી.પી.નંબર મેળવવા માટે આજકાલ છેતરપીંડી કરવાવાળા માણસો “હું બેંકમાંથી બોલું છું” અથવા “હું ડેબીટકાર્ડ વિભાગમાંથી બોલું છું” વિગેરે કિમીયાઓ અપનાવી તમારી પાસેથી ચેનકેન પ્રકારે ઓ.ટી.પી.નંબર મેળવવા પ્રયત્ન કરે છે અને આપ ઓ.ટી.પી.નંબર આપવાની ભુલ કરી બેસો છો માટે આ રીતે વિશ્વાસમાં આવી ઓ.ટી.પી.કોઇને આપવો નહીં.
૨. **આપનો PIN,CVV તેમજ પાસવર્ડ:** ઓ.ટી.પી.ની જેમ જ આપના કાર્ડના પાછળના ભાગ પર છાપેલ સી.વી.વી. તેમજ કાર્ડ ઉપયોગ માટે આપે નક્કી કરેલ પીન તેમજ પાસવર્ડ પણ વધુ અગત્યતા ધરાવે છે.તેના માટે આપના મોબાઇલ ફોનમાં કાર્ડના આગળ-પાછળનો ફોટો પાડીને સેવ રાખશો નહીં.
૩. **ઓનલાઇન ખરીદી:** ઓનલાઇન ચીજવસ્તુ મંગાવતી વખતે કેશબેંક,ઓર્ડર કેન્સલ,રીફંડ મેળવવા માટે હાલમાં લોકો ગુગલ ઉપર સર્ચ કરી હેલ્પલાઇન નંબર અથવા કસ્ટમર કેર નંબર શોધતા હોય છે અને ફોડ કરવાવાળો લોકો પ્રતિષ્ઠિત કંપનીના હેલ્પલાઇન નંબરમાં પોતાના નંબર નાંખી તમને મદદ કરવા માટે લીન્ક મોકલાવી અથવા ગીફ્ટ વાઉચરના મેસેજ મોકલી તેઓ તરફથી તમારા ફોનમાં 'Quick Support Any Desk' નામની એપ્લિકેશન ડાઉનલોડ કરાવી મોબાઇલ ફોન રીમોટ કરી ઓનલાઇન નાણાંકીય વ્યવહારોની બધી વિગતો જાણી તમારા એકાઉન્ટમાંથી નાણાંની છેતરપીંડી કરતા હોય છે.આવી તમામ લીન્કોથી સાવધાન રહેવું જોઈએ અને કોઈ અજાણ્યા વ્યક્તિઓ ફોનમાં કોઈ પ્રોસેસ કરાવે તે નહીં કરવા અને મોબાઇલમાં આવતો કોઈપણ પ્રકારનો ઓ.ટી.પી.નંબર કોઈને પણ આપવો નહીં
૪. **પાસવર્ડ પોલીસી:** પોતાનો પાસવર્ડ મજબુત હોવો જોઈએ અને સુરક્ષા ધોરણનું પાલન કરવું આવશ્યક છે. સમયાંતરે પાસવર્ડ બદલતાં રહેવું જોઈએ અને પાસવર્ડ ક્યારેય કોઈ નોટબુકમાં લખવો નહીં કે મોબાઇલમાં સેવ રાખવો નહીં.
પાસવર્ડ બનાવતી વખતે બિન આલ્ફાબેટીક અક્ષરો જેવા કે *,@, \$, # વગેરે રાખવા જોઈએ.
આપનું નામ,જન્મતારીખ,વ્હીકલ નંબર કે ઘર નંબરને પાસવર્ડ તરીકે પસંદ કરવા નહીં.
૫. **સીમકાર્ડ સ્પેષીંગ:** ટેલીકોમ સર્વિસ પ્રોવાઇડરના કર્મચારીની મદદથી છેતરપીંડી કરનાર તમારા નંબર પર જારી કરેલ નવો સીમકાર્ડ મેળવી લે છે અને ત્યારબાદ ટેલીકોમ કંપની દ્વારા જીજી સીમકાર્ડ અપગ્રેડ કરવા માટે આપનો હાલનો સીમકાર્ડ બ્લોક કરવામાં આવે છે.એ પ્રકારનો ફોન કરવામાં આવે છે અને ત્યારબાદ તે સીમ નંબર તમને આપે છે જે તમને એસ.એમ.એસ.દ્વારા કસ્ટમર કેર નંબર પર મોકલવાનું કહેવામાં આવે છે.જે એસ.એમ.એસ. મળવાથી કંપની આપનો જુનો સીમ બ્લોક કરીને નવો સીમ ચાલુ કરે છે.જે ખરેખર છેતરપીંડી કરનાર પાસે હોય છે અને આમ તે તમારા બેંકના નાણાંકીય વ્યવહાર માટેની તમામ ગુપ્ત માહિતી એની પાસે પહોંચી જતા તે આપનું બેલેન્સ ખાલી કરી નાંખે છે.
૬. **ATM / ડેબીટ કાર્ડ ક્લોનીંગ:** છેતરપીંડી કરનાર,એ.ટી.એમ.મશીનમાં કાર્ડ સ્લોટમાં સ્કીમર મશીન ફીટ કરે છે. જેથી કેશ ઉપાડતી વખતે એ.ટી.એમ.માં કાર્ડ દાખલ કરતાં જ સ્કીમર મશીન આપના કાર્ડની મેગ્નેટીક સ્ટ્રીપને વાંચીને તમારા કાર્ડના તમામ ડેટા એકત્ર કરે છે.ત્યારબાદ આ એકત્ર કરેલ ડેટાને નવા કોરા કાર્ડ પર રી-રાઇટ કરે છે અને આ રીતે ક્લોન કરેલ કાર્ડનો ઉપયોગ કરી અન્ય એ.ટી.એમ.માંથી નાણાંનો ઉપાડ કરી લે છે.આ પ્રકારની છેતરપીંડીથી બચવું હોય તો તમારો પીન વારંવાર બદલતાં રહો તથા એ.ટી.એમ.મશીનમાંથી નાણાં ઉપાડતી વખતે એ.ટી.એમ.મશીનમાં કોઈ વધારાનું ડીવાઇસ લાગેલ નથી તે ચેક કરશો.